



MUNICIPIO DE TACAMBARO MICHOACAN

ESTADO DE ACTIVIDADES

DEL 1 DE ENERO AL 30 DE SEPTIEMBRE DE 2017

Página: 1 de 3
2016

INGRESOS Y OTROS BENEFICIOS

INGRESOS DE GESTION	19,721,079.63	17,659,494.79
IMPUESTOS	7,771,671.92	7,240,648.86
CUOTAS Y APORTACIONES DE SEGURIDAD SOCIAL.	0.00	0.00
CONTRIBUCIONES DE MEJORAS.	231,000.00	530,786.66
DERECHOS.	7,769,369.26	6,566,778.06
PRODUCTOS DE TIPO CORRIENTE	14,161.11	6,533.89
APROVECHAMIENTO DE TIPO CORRIENTE	3,934,877.34	3,314,747.32
INGRESOS POR VENTA DE BIENES Y SERVICIOS	0.00	0.00
INGRESOS NO COMPRENDIDOS EN LAS FRACCIONES DE LA LEY DE INGRESOS CAUSADOS EN EJERCICIOS FISCALES ANTERIORES PENDIENTES DE LIQUIDACION O PAGO	0.00	0.00
PARTICIPACIONES, APORTACIONES, TRANSFERENCIAS, ASIGNACIONES, SUBSIDIOS Y OTRAS AYUDAS	142,886,360.23	122,445,758.66
PARTICIPACIONES Y APORTACIONES	142,686,360.23	122,445,758.66
TRANSFERENCIAS, ASIGNACIONES, SUBSIDIOS Y OTRAS AYUDAS	200,000.00	0.00
OTROS INGRESOS Y BENEFICIOS	0.00	372,466.00
INGRESOS FINANCIEROS	0.00	0.00
INCREMENTO POR VARIACION DE INVENTARIOS	0.00	0.00
DISMINUCION DEL EXCESO DE ESTIMACION POR PERDIDA O DETERIORO U OBSOLESCENCIA	0.00	0.00



MUNICIPIO DE TACAMBARO MICHOACAN

ESTADO DE ACTIVIDADES

DEL 1 DE ENERO AL 30 DE SEPTIEMBRE DE 2017

Página: 2 de 3

2017

2016

DISMINUCION DEL EXCESO DE PROVISIONES	0.00	0.00
OTROS INGRESOS Y BENEFICIOS VARIOS	0.00	372,466.00
TOTAL DE INGRESOS Y OTROS BENEFICIOS	162,607,439.86	140,477,719.45
GASTOS Y OTRAS PERDIDAS		
GASTOS DE FUNCIONAMIENTO.	89,824,706.15	78,031,544.00
SERVICIOS PERSONALES.	59,535,956.46	54,193,002.21
MATERIALES Y SUMINISTROS.	16,199,663.91	11,811,643.26
SERVICIOS GENERALES	14,089,085.78	12,026,898.53
TRANSFERENCIAS, ASIGNACIONES, SUBSIDIOS Y OTRAS AYUDAS	8,230,237.89	5,837,184.99
TRANSFERENCIAS INTERNAS Y ASIGNACIONES AL SECTOR PÚBLICO	0.00	265,784.00
TRANSFERENCIAS AL RESTO DE SECTOR PÚBLICO	0.00	0.00
SUBSIDIOS Y SUBVENCIONES	1,601,376.30	1,115,894.18
AYUDAS SOCIALES	4,577,649.72	2,961,338.81
PENSIONES Y JUBILACIONES	1,662,067.00	1,494,168.00
TRANSFERENCIAS A FIDEICOMISOS, MANDATOS Y CONTRATOS ANÁLOGOS	0.00	0.00
TRANSFERENCIAS A LA SEGURIDAD SOCIAL	0.00	0.00
DONATIVOS	11,319.92	0.00



MUNICIPIO DE TACAMBARO MICHOACAN

ESTADO DE ACTIVIDADES

DEL 1 DE ENERO AL 30 DE SEPTIEMBRE DE 2017

Página: 3 de 3

2017

2016

TRANSFERENCIAS AL EXTERIOR	377,824.95	0.00
PARTICIPACIONES Y APORTACIONES	0.00	0.00
PARTICIPACIONES	0.00	0.00
APORTACIONES	0.00	0.00
CONVENIOS	0.00	0.00
INTERESES, COMISIONES Y OTROS GASTOS DE LA DEUDA PÚBLICA	0.00	0.00
OTROS GASTOS Y PERDIDAS EXTRAORDINARIAS	4,088,074.28	3,440,347.16
ESTIMACIONES, DEPRECIACIONES, DETERIOROS, OBSOLESCENCIA Y AMORTIZACIONES	4,088,074.28	3,407,564.59
PROVISIONES	0.00	0.00
DISMINUCIÓN DE INVENTARIOS	0.00	0.00
AUMENTO POR INSUFICIENCIA DE ESTIMACIONES PDR PÉRDIDA O DETERIORO U OBSOLESCENCIA	0.00	0.00
AUMENTO POR INSUFICIENCIA DE PROVISIONES	0.00	0.00
OTROS GASTOS	0.00	32,782.57
INVERSION PUBLICA.	18,821,061.81	14,326,881.11
INVERSION PUBLICA NO CAPITALIZABLE.	18,821,061.81	14,326,881.11
TOTAL DE GASTOS Y OTRAS PERDIDAS	120,964,080.13	101,635,957.26

Ahorro/Desahorro Neto del Ejercicio

41,643,359.73

38,841,762.19

[Signature]
 MANUEL ACOSTA ALMANZA
 HERÓICA CIUDAD DE TACÁMBARO, MICH.
 PRESIDENTE MUNICIPAL



[Signature]
 C.P. CARLOS HERNÁNDEZ PINEDA
 TESORERO AYUNTAMIENTO CONSTITUCIONAL



[Signature]
 DENISE OROZCO CALSTRIO
 AYUNTAMIENTO CONSTITUCIONAL



"Bajo protesta de decir verdad, declaramos que este reporte y sus notas son razonablemente correctos, y HERÓICA CIUDAD DE TACÁMBARO, MICH. 2015-2018"

TESORERÍA MUNICIPAL
 AYUNTAMIENTO CONSTITUCIONAL
 HERÓICA CIUDAD DE TACÁMBARO, MICH.
 2015-2018

CONTABILIDAD
 AYUNTAMIENTO CONSTITUCIONAL
 HERÓICA CIUDAD DE TACÁMBARO, MICH.
 2015-2018



MUNICIPIO DE TACAMBARO MICHOACAN

ESTADO DE SITUACION FINANCIERA

AL 30 DE SEPTIEMBRE DE 2017
2017

Página: 1 de 3
2016

ACTIVO

ACTIVO CIRCULANTE.

EFFECTIVO Y EQUIVALENTES.	34,592,976.02	39,409,938.61
DERECHOS A RECIBIR EFFECTIVO O EQUIVALENTES.	13,302,295.52	6,828,273.49
DERECHOS A RECIBIR BIENES O SERVICIOS.	8,920,191.46	4,407,117.78
INVENTARIOS.	0.00	0.00
ALMACENES.	69,871.61	69,871.61
ESTIMACIÓN POR PÉRDIDA O DETERIORO DE ACTIVOS CIRCULANTES	0.00	0.00
OTROS ACTIVOS CIRCULANTES.	0.00	0.00
TOTAL DE ACTIVO CIRCULANTE.	56,885,334.61	50,715,201.49

ACTIVO NO CIRCULANTE.

INVERSIONES FINANCIERAS A LARGO PLAZO.	0.00	0.00
DERECHOS A RECIBIR EFFECTIVO O EQUIVALENTE A LARGO PLAZO.	0.00	0.00
BIENES INMUEBLES, INFRAESTRUCTURA Y CONSTRUCCIONES EN PROCESO.	28,322,157.59	29,063,568.49
BIENES MUEBLES.	26,493,563.74	24,766,044.40
ACTIVOS INTANGIBLES.	276,390.24	273,539.20
DEPRECIACIÓN, DETERIORO Y AMORTIZACIÓN ACUMULADA DE BIENES.	18,635,679.08	14,036,274.10
ACTIVOS DIFERIDOS.	0.00	0.00
ESTIMACIÓN POR PÉRDIDA O DETERIORO DE ACTIVOS NO CIRCULANTES.	0.00	0.00
OTROS ACTIVOS NO CIRCULANTES.	0.00	0.00
TOTAL DE ACTIVO NO CIRCULANTE.	36,456,432.49	40,066,877.99

TOTAL DE ACTIVO

93,341,767.10	90,782,079.48
----------------------	----------------------



MUNICIPIO DE TACAMBARO MICHOACAN

ESTADO DE SITUACION FINANCIERA

AL 30 DE SEPTIEMBRE DE 2017
2017

Página: 2 de 3
2016

PASIVO

PASIVO CIRCULANTE.

CUENTAS POR PAGAR A CORTO PLAZO.	29,413,017.29	29,471,522.61
DOCUMENTOS POR PAGAR A CORTO PLAZO.	0.00	0.00
PORCIÓN A CORTO PLAZO DE LA DEUDA PÚBLICA A LARGO PLAZO.	0.00	0.00
TÍTULOS Y VALORES A CORTO PLAZO.	0.00	0.00
PASIVOS DIFERIDOS A CORTO PLAZO.	0.00	0.00
FONDOS Y BIENES DE TERCEROS EN GARANTÍA Y/O ADMINISTRACIÓN CORTO PLAZO.	0.00	0.00
PROVISIONES A CORTO PLAZO.	0.00	0.00
OTROS PASIVOS A CORTO PLAZO.	0.00	0.00
TOTAL DE PASIVO CIRCULANTE.	29,413,017.29	29,471,522.61

PASIVO NO CIRCULANTE.

CUENTAS POR PAGAR A LARGO PLAZO.	0.00	0.00
DOCUMENTOS POR PAGAR A LARGO PLAZO.	0.00	0.00
DEUDA PÚBLICA A LARGO PLAZO.	0.00	0.00
PASIVOS DIFERIDOS A LARGO PLAZO.	0.00	0.00
FONDOS Y BIENES DE TERCEROS EN GARANTÍA Y/O ADMINISTRACIÓN A LARGO PLAZO.	0.00	0.00
PROVISIONES A LARGO PLAZO.	0.00	0.00
TOTAL DE PASIVO NO CIRCULANTE.	0.00	0.00

TOTAL DE PASIVO

29,413,017.29	29,471,522.61
----------------------	----------------------



MUNICIPIO DE TACAMBARO MICHOACAN

ESTADO DE SITUACION FINANCIERA

AL 30 DE SEPTIEMBRE DE 2017
2017

Página: 3 de 3
2016

HACIENDA PUBLICA/PATRIMONIO GENERADO

HACIENDA PÚBLICA/PATRIMONIO CONTRIBUIDO

APORTACIONES	13,260,150.78	13,260,150.78
DONACIONES DE CAPITAL	0.00	0.00
ACTUALIZACIÓN DE LA HACIENDA PÚBLICA/PATRIMONIO	0.00	0.00
TOTAL DE HACIENDA PÚBLICA/PATRIMONIO CONTRIBUIDO	13,260,150.78	13,260,150.78

HACIENDA PÚBLICA/PATRIMONIO GENERADO


RESULTADO DEL EJERCICIO (AHORRO/DESAHORRO)	41,643,359.73	38,841,762.19
RESULTADO DE EJERCICIOS ANTERIORES	8,681,411.96	8,864,816.56
REVALÚOS	0.00	0.00
RESERVAS	0.00	0.00
RECTIFICACIONES DE RESULTADOS DE EJERCICIOS ANTERIORES	343,827.34	343,827.34
TOTAL DE HACIENDA PÚBLICA/PATRIMONIO GENERADO	50,668,599.03	48,050,406.09





EXCESO O INSUFICIENCIA EN LA ACTUALIZACIÓN DE LA HACIENDA PÚBLICA/PATRIMONIO

RESULTADO POR POSICIÓN MONETARIA	0.00	0.00
RESULTADO POR TENENCIA DE ACTIVOS NO MONETARIOS	0.00	0.00
TOTAL DE EXCESO O INSUFICIENCIA EN LA ACTUALIZACIÓN DE LA HACIENDA PÚBLICA/PATRIMONIO	0.00	0.00

TOTAL DE HACIENDA PUBLICA/PATRIMONIO GENERADO	63,928,749.81	61,310,556.87
------------------------------------------------------	----------------------	----------------------

TOTAL DE PASIVO Y HACIENDA PÚBLICA/PATRIMONIO	93,341,767.10	90,782,079.48
------------------------------------------------------	----------------------	----------------------



PRESIDENTE MUNICIPAL AYUNTAMIENTO CONSTITUCIONAL HEROICA CIUDAD TACÁMBARO, MICHOACÁN
 SÍNDICO
 TESORERO
 CONTRALOR AYUNTAMIENTO CONSTITUCIONAL HEROICA CIUDAD TACÁMBARO, MICHOACÁN

ESTADOS UNIDOS MEXICANOS
 ESTADOS UNIDOS MEXICANOS

Por medio de la cual se declara la veracidad de este reporte y sus notas son razonablemente correctas, y son responsabilidad del emisor." 2015-2018




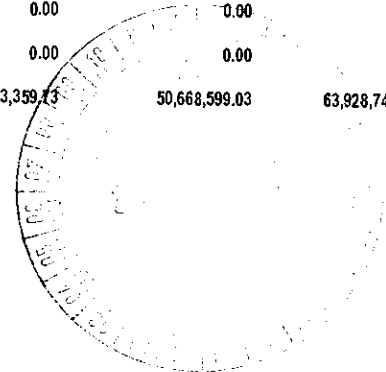
MUNICIPIO DE TACAMBARO MICHOACAN

ESTADO DE VARIACIONES DE LA HACIENDA PÚBLICA/PATRIMONIO

AL 30 DE SEPTIEMBRE DE 2017

Página: 1 de 1

CONCEPTO	HACIENDA PUBLICA	HACIENDA PUBLICA	HACIENDA PUBLICA	AJUSTES POR CAMBIOS DE VALOR	TOTAL
	PATRIMONIO	PATRIMONIO GENERADO	PATRIMONIO GENERADO		
	CONTRIBUIDO	DE EJERCICIOS ANT.	DEL EJERCICIO		
RECTIFICACIONES DE RESULTADOS DE EJERCICIOS ANTERIORES	0.00	343,827.34	8.08	343,827.34	343,827.34
PATRIMONIO NETO INICIAL AJUSTADO DEL EJERCICIO	13,268,150.78	0.00	8.80	8.00	13,260,158.78
APORTACIONES	13,260,150.78	8.00	0.00	0.00	13,260,158.78
DONACIONES DE CAPITAL	0.00	8.80	8.08	0.00	0.00
ACTUALIZACION DE LA HACIENDA PUBLICA / PATRIMONIO	0.00	0.00	0.00	0.00	8.00
VARIACIONES DE LA HACIENDA PUBLICA / PATRIMONIO NETO DEL EJEF	0.00	8,681,411.96	0.00	8,681,411.96	8,681,411.96
RESULTADOS DEL EJERCICIO (AHORRO / DESAHORRO)	0.00	0.00	0.00	0.00	0.00
RESULTADOS DE EJERCICIO ANTERIORES	0.08	8,681,411.96	0.00	8,681,411.96	8,681,411.96
REVALUOS	0.00	0.00	0.00	0.00	0.00
RESERVAS	0.00	8.00	0.00	0.00	0.00
HACIENDA PUBLICA/PATRIMONIO NETO FINAL DEL EJERCICIO 2016	13,260,150.78	9,025,239.30	0.00	9,025,239.30	22,285,390.08
CAMBIOS EN LA HACIENDA PUBLICA / PATRIMONIO NETO DEL EJERCICIO	0.00	0.00	0.00	8.80	0.00
APORTACIONES	0.00	0.00	0.08	8.00	8.00
DONACIONES DE CAPITAL	0.00	0.00	0.00	0.00	0.00
ACTUALIZACION DE LA HACIENDA PUBLICA / PATRIMONIO	0.00	0.00	0.00	0.00	0.00
VARIACIONES DE LA HACIENDA PUBLICA / PATRIMONIO NETO DEL EJEF	0.00	0.00	41,643,359.73	41,643,359.73	41,643,359.73
RESULTADOS DEL EJERCICIO (AHORRO / DESAHORRO)	0.00	0.00	41,643,359.73	41,643,359.73	41,643,359.73
RESULTADOS DE EJERCICIOS ANTERIORES	0.00	0.00	0.00	0.00	0.00
REVALUOS	0.00	0.00	0.00	0.00	0.00
RESERVAS	0.00	0.00	0.00	0.00	0.00
SALDO NETO DE LA HACIENDA PUBLICA / PATRIMONIO 2017	13,260,150.78	9,025,239.30	41,643,359.73	50,668,599.03	63,928,749.81



LIC. MAURICIO ACOSTA ALMORA
PRESIDENTE MUNICIPAL 2015-2018

JUAN CARLOS BARAJAS MIRELES
SÍNDICO

C.P. CARLOS HERNÁNDEZ PINEDA
TESORERO MUNICIPAL

L.C. ARLETTE DENISE OROZCO SALGUERO
CONTRALOR

"Bajo protesta de decir verdad, declaramos que este reporte y sus notas son razonablemente correctos, y son responsabilidad del emisor."

2017-09-30

TACAMBARO, MICHOACAN
2015-2018

HERDICA CIUDAD
TACAMBARO, MICHOACAN
2015-2018



MUNICIPIO DE TACAMBARO MICHOACAN

ESTADO DE CAMBIOS EN LA SITUACION FINANCIERA

DEL 1 DE ENERO AL 30 DE SEPTIEMBRE DE 2017

Página: 1 de 3

	ORIGEN	APLICACION
ACTIVO		
ACTIVO CIRCULANTE.		
EFFECTIVO Y EQUIVALENTES.	4,816,962.59	
DERECHOS A RECIBIR EFFECTIVO O EQUIVALENTES.		6,474,022.03
DERECHOS A RECIBIR BIENES O SERVICIOS.		4,513,073.68
INVENTARIOS.		
ALMACENES.		
ESTIMACIÓN POR PÉRDIDA O DETERIORO DE ACTIVOS CIRCULANTES		
OTROS ACTIVOS CIRCULANTES.		
TOTAL DE ACTIVO CIRCULANTE.		6,170,133.1
ACTIVO NO CIRCULANTE.		
INVERSIONES FINANCIERAS A LARGO PLAZO.		
DERECHOS A RECIBIR EFFECTIVO O EQUIVALENTE A LARGO PLAZO.		
BIENES INMUEBLES, INFRAESTRUCTURA Y CONSTRUCCIONES EN PROCESO.	741,410.90	
BIENES MUEBLES.		1,727,519.34
ACTIVOS INTANGIBLES.		2,851.04
DEPRECIACIÓN, DETERIORO Y AMORTIZACIÓN ACUMULADA DE BIENES.	4,599,404.98	
ACTIVOS DIFERIDOS.		
ESTIMACIÓN POR PÉRDIDA O DETERIORO DE ACTIVOS NO CIRCULANTES.		
OTROS ACTIVOS NO CIRCULANTES.		
TOTAL DE ACTIVO NO CIRCULANTE.	3,610,445.50	
TOTAL DE ACTIVO		2,559,687.6
PASIVO		
PASIVO CIRCULANTE.		
CUENTAS POR PAGAR A CORTO PLAZO.		58,505.32
DOCUMENTOS POR PAGAR A CORTO PLAZO.		
PORCIÓN A CORTO PLAZO DE LA DEUDA PÚBLICA A LARGO PLAZO.		
TÍTULOS Y VALORES A CORTO PLAZO.		
PASIVOS DIFERIDOS A CORTO PLAZO.		



MUNICIPIO DE TACAMBARO MICHOACAN

ESTADO DE CAMBIOS EN LA SITUACION FINANCIERA

DEL 1 DE ENERO AL 30 DE SEPTIEMBRE DE 2017

Página: 2 de 3

	ORIGEN	APLICACION
FONDOS Y BIENES DE TERCEROS EN GARANTÍA Y/O ADMINISTRACIÓN CORTO PLAZO.		
PROVISIONES A CORTO PLAZO.		
OTROS PASIVOS A CORTO PLAZO.		
TOTAL DE PASIVO CIRCULANTE.		58,505.3
PASIVO NO CIRCULANTE.		
CUENTAS POR PAGAR A LARGO PLAZO.		
DOCUMENTOS POR PAGAR A LARGO PLAZO.		
DEUDA PÚBLICA A LARGO PLAZO.		
PASIVOS DIFERIDOS A LARGO PLAZO.		
FONDOS Y BIENES DE TERCEROS EN GARANTÍA Y/O ADMINISTRACIÓN A LARGO PLAZO.		
PROVISIONES A LARGO PLAZO.		
TOTAL DE PASIVO NO CIRCULANTE.		
TOTAL DE PASIVO		58,505.3
HACIENDA PUBLICA/PATRIMONIO GENERADO		
HACIENDA PÚBLICA/PATRIMONIO CONTRIBUIDO		
APORTACIONES		
DONACIONES DE CAPITAL		
ACTUALIZACIÓN DE LA HACIENDA PÚBLICA/PATRIMONIO		
TOTAL DE HACIENDA PÚBLICA/PATRIMONIO CONTRIBUIDO		
HACIENDA PÚBLICA/PATRIMONIO GENERADO		
RESULTADO DEL EJERCICIO (AHORRO/DESAHORRO)	2,801,597.54	
RESULTADO DE EJERCICIOS ANTERIORES		183,404.60
REVALÚOS		
RESERVAS		
RECTIFICACIONES DE RESULTADOS DE EJERCICIOS ANTERIORES		
TOTAL DE HACIENDA PÚBLICA/PATRIMONIO GENERADO	2,618,192.94	
EXCESO O INSUFICIENCIA EN LA ACTUALIZACIÓN DE LA HACIENDA PÚBLICA/PATRI		
RESULTADO POR POSICIÓN MONETARIA		
RESULTADO POR TENENCIA DE ACTIVOS NO MONETARIOS		




MUNICIPIO DE TACAMBARO MICHOACAN

ESTADO DE CAMBIOS EN LA SITUACION FINANCIERA

DEL 1 DE ENERO AL 30 DE SEPTIEMBRE DE 2017

Página: 3 de 3

	ORIGEN	APLICACION
TOTAL DE EXCESO O INSUFICIENCIA EN LA ACTUALIZACIÓN DE LA HACIENDA PÚBLICA		
TOTAL DE HACIENDA PUBLICA/PATRIMONIO GENERADO	2,618,192.94	
TOTAL DE PASIVO Y HACIENDA PÚBLICA/PATRIMONIO	2,559,687.62	



[Signature]
HEROICA CIUDAD TACÁMBARO, MICHOACÁN
 C.P. MAURICIO ACOSTA MANZA 2015-2018
 PRESIDENTE MUNICIPAL

[Signature]
HEROICA CIUDAD TACÁMBARO, MICHOACÁN
 C.P. JUAN CARLOS BARRAJAS MIRELES
 SÍNDICO

[Signature]
HEROICA CIUDAD TACÁMBARO, MICHOACÁN
 C.P. CARLOS HURTADO PINEDA
 TESORERO

[Signature]
HEROICA CIUDAD TACÁMBARO, MICHOACÁN
 C.P. ARLETTE DENISE OROZCO SALGUERO
 CONTRALORA

HEROICA CIUDAD TACÁMBARO, MICHOACÁN
 2015-2018

"Bajo protesta de decir verdad, declaramos que este reporte y sus notas son razonablemente correctos, y con responsabilidad del emisor."



MUNICIPIO DE TACAMBARO MICHOACAN

ESTADO DE FLUJO DE EFECTIVO POR EL EJERCICIO TERMINADO

AL 30 DE SEPTIEMBRE DE 2017

Página: 1 de 2

DESCRIPCION	2017	2016
FLUJO DE EFECTIVO DE LAS ACTIVIDADES DE OPERACION		
ORIGEN	162,607,439.86	140,477,719.45
IMPUESTOS	7,771,671.92	7,240,648.86
CUOTAS Y APORTACIONES DE SEGURIDAD SOCIAL.	0.00	0.00
CONTRIBUCIONES DE MEJORAS.	231,000.00	530,786.66
DERECHOS.	7,769,369.26	6,566,778.06
PRODUCTOS DE TIPO CORRIENTE	14,161.11	6,533.89
APROVECHAMIENTO DE TIPO CORRIENTE	3,934,877.34	3,314,747.32
INGRESOS POR VENTA DE BIENES Y SERVICIOS	0.00	0.00
INGRESOS NO COMPRENDIDOS EN LAS FRACCIONES DE LA LEY DE INGRESOS CAUSADOS EN EJE	0.00	0.00
PARTICIPACIONES Y APORTACIONES	142,686,360.23	122,445,758.66
TRANSFERENCIAS, ASIGNACIONES, SUBSIDIOS Y OTRAS AYUDAS	200,000.00	0.00
OTROS INGRESOS Y BENEFICIOS	0.00	372,466.00
APLICACION.	102,143,018.32	87,309,076.15
SERVICIOS PERSONALES.	59,535,956.46	54,193,002.21
MATERIALES Y SUMINISTROS.	16,199,663.91	11,811,643.26
SERVICIOS GENERALES	14,089,085.78	12,026,898.53
TRANSFERENCIAS INTERNAS Y ASIGNACIONES AL SECTOR PÚBLICO	0.00	265,784.00
TRANSFERENCIAS AL RESTO DE SECTOR PÚBLICO	0.00	0.00
SUBSIDIOS Y SUBVENCIONES	1,601,376.30	1,115,894.18
AYUDAS SOCIALES	4,577,649.72	2,961,338.81
PENSIONES Y JUBILACIONES	1,662,067.00	1,494,168.00
TRANSFERENCIAS A FIDEICOMISOS, MANDATOS Y CONTRATOS ANÁLOGOS	0.00	0.00
TRANSFERENCIAS A LA SEGURIDAD SOCIAL	0.00	0.00
DONATIVOS	11,319.92	0.00
TRANSFERENCIAS AL EXTERIOR	377,824.95	0.00
PARTICIPACIONES Y APORTACIONES	0.00	0.00
OTROS GASTOS Y PERDIDAS EXTRAORDINARIAS	4,088,074.28	3,440,347.16
FLUJOS NETOS DE EFECTIVO POR ACTIVIDADES DE OPERACIÓN	60,464,421.54	53,168,643.30
FLUJO DE EFECTIVO DE LAS ACTIVIDADES DE FINANCIAMIENTO		
ENDEUDAMIENTO NETO	3,466,221.36	65,976,591.39



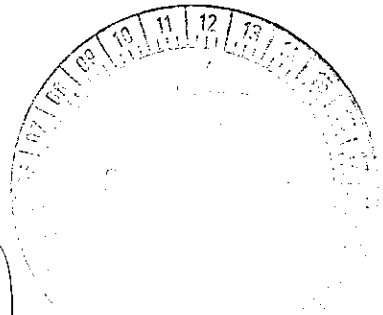
MUNICIPIO DE TACAMBARO MICHOACAN

ESTADO DE FLUJO DE EFECTIVO POR EL EJERCICIO TERMINADO

AL 30 DE SEPTIEMBRE DE 2017

Página: 2 de 2

DESCRIPCION	2017	2016
INTERNO	0.00	0.00
EXTERNO	0.00	0.00
OTROS ORIGENES DE FINANCIAMIENTO	3,466,221.36	65,976,591.39
SERVICIOS DE LA DEUDA	47,066,502.57	79,735,296.08
INTERNO	0.00	0.00
EXTERNO	0.00	0.00
OTRAS APLICACIONES DE FINANCIAMIENTO	47,066,502.57	79,735,296.08
FLUJOS NETOS DE EFECTIVO POR ACTIVIDADES DE FINANCIAMIENTO	-43,600,281.21	-13,758,704.69
INCREMENTO / DISMINUCION NETA EN EL EFECTIVO Y EQUIVALENTES AL EFEC	16,864,140.33	39,409,938.61
EFECTIVO Y EQUIVALENTES AL EFECTIVO AL INICIO DEL EJERCICIO	17,728,835.69	0.00
EFECTIVO Y EQUIVALENTES AL EFECTIVO AL FINAL DEL EJERCICIO	34,592,976.02	39,409,938.61
FLUJO DE EFECTIVO DEL PERIODO	16,864,140.33	39,409,938.61



[Signature]
 LIC. MAURICIO ALBERTO ALMÁNIZ
 PRESIDENTE MUNICIPAL
 AYUNTAMIENTO CONSTITUCIONAL
 HEROICA CIUDAD
 TACÁMBARO, MICH.
 2015-2018

[Signature]
 C.P. JUAN CARLOS BARAJAS MIRELES
 SÍNDICO
 AYUNTAMIENTO CONSTITUCIONAL
 HEROICA CIUDAD
 TACÁMBARO, MICH.
 2015-2018

[Signature]
 C.P. CARLOS ALBERTO SALGUERO
 TESORERO
 AYUNTAMIENTO CONSTITUCIONAL
 HEROICA CIUDAD
 TACÁMBARO, MICH.
 2015-2018

[Signature]
 ARLETTE DENISE OROZCO SALGUERO
 CONTRALORA
 AYUNTAMIENTO CONSTITUCIONAL
 HEROICA CIUDAD
 TACÁMBARO, MICH.
 2015-2018

"Bajo protesta de decir verdad, declaramos que este reporte y sus notas son razonablemente correctos y son responsabilidad del emisor."