



MUNICIPIO DE TACAMBARO MICHOACAN

ESTADO DE ACTIVIDADES

DEL 1 DE ENERO AL 31 DE DICIEMBRE DE 2017
2017

Página: 1 de 3
2016

INGRESOS Y OTROS BENEFICIOS

INGRESOS DE GESTION	23,506,257.19	20,589,172.75
IMPUESTOS	8,488,084.82	7,898,810.64
CUOTAS Y APDRTACIONES DE SEGURIDAD SOCIAL.	0.00	0.00
CDNTRIBUCIONES DE MEJORAS.	745,700.00	1,141,152.72
DERECHDS.	9,546,621.39	7,433,707.20
PRODUCTOS DE TIPO CORRIENTE	67,745.49	9,037.74
APROVECHAMIENTO DE TIPO CORRIENTE	4,658,105.49	4,086,334.45
INGRESOS POR VENTA DE BIENES Y SERVICIOS	0.00	0.00
INGRESOS ND COMPRENDIDOS EN LAS FRACCIONES DE LA LEY DE INGRESOS CAUSADOS EN EJERCICIOS FISCALES ANTERIDRES PENDIENTES DE LIQUIDACION O PAGO	0.00	0.00
PARTICIPACIONES, APORTACIONES, TRANSFERENCIAS, ASIGNACIONES, SUBSIDIOS Y OTRAS AYUDAS	188,489,450.52	165,564,739.06
PARTICIPACIONES Y APORTACIONES	188,289,450.52	165,564,739.06
TRANSFERENCIAS, ASIGNACIONES, SUBSIDIOS Y OTRAS AYUDAS	200,000.00	0.00
OTROS INGRESOS Y BENEFICIOS	0.00	372,436.00
INGRESOS FINANCIEROS	0.00	0.00
INCREMENTO POR VARIACION DE INVENTARIOS	0.00	0.00
DISMINUCION DEL EXCESO DE ESTIMACION PDR PERDIDA D DETERIORO U OBSOLESCENCIA	0.00	0.00

Bajo protesta de decir verdad, declaramos que este reporte y sus notas son razonablemente correctos, y son responsabilidad del emisor.



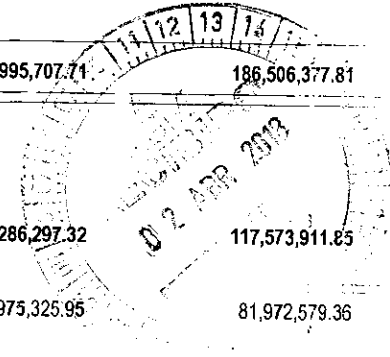
MUNICIPIO DE TACAMBARO MICHOACAN

ESTADO DE ACTIVIDADES

DEL 1 DE ENERD AL 31 DE DICIEMBRE DE 2017
2017

Página: 2 de 3
2016

DISMINUCION DEL EXCESO DE PROVISIONES	0.00	0.00
OTROS INGRESOS Y BENEFICIOS VARIOS	0.00	372,436.00
TOTAL DE INGRESOS Y OTROS BENEFICIOS	211,995,707.71	186,506,377.81
GASTOS Y OTRAS PERDIDAS		
GASTOS DE FUNCIONAMIENTO.	135,286,297.32	117,573,911.85
SERVICIOS PERSONALES.	92,975,325.95	81,972,579.36
MATERIALES Y SUMINISTROS.	21,496,479.81	17,330,925.17
SERVICIOS GENERALES	20,814,491.56	18,270,407.32
TRANSFERENCIAS, ASIGNACIONES, SUBSIDIOS Y OTRAS AYUDAS	11,532,127.50	9,951,935.40
TRANSFERENCIAS INTERNAS Y ASIGNACIONES AL SECTOR PÚBLICO	0.00	694,549.00
TRANSFERENCIAS AL RESTO DE SECTOR PÚBLICO	0.00	0.00
SUBSIDIOS Y SUBVENCIONES	2,890,233.61	2,721,477.18
AYUDAS SOCIALES	5,950,695.82	4,484,074.91
PENSIONES Y JUBILACIONES	2,239,273.00	2,034,738.00
TRANSFERENCIAS A FIDEICOMISOS, MANDATOS Y CONTRATOS ANÁLOGOS	0.00	40.00
TRANSFERENCIAS A LA SEGURIDAD SOCIAL	0.00	0.00
DONATIVOS	11,319.92	0.00





MUNICIPIO DE TACAMBARO MICHOACAN

ESTADO DE ACTIVIDADES

DEL 1 DE ENERO AL 31 DE DICIEMBRE DE 2017

Página: 3 de 3

2017

2016

TRANSFERENCIAS AL EXTERIOR	440,605.15	17,036.31
PARTICIPACIONES Y APORTACIONES	0.00	0.00
PARTICIPACIONES	0.00	0.00
APORTACIONES	0.00	0.00
CONVENIOS	0.00	0.00
INTERESES, COMISIONES Y OTROS GASTOS DE LA DEUDA PÚBLICA	0.00	0.00
OTROS GASTOS Y PERDIDAS EXTRAORDINARIAS	5,244,950.93	4,573,530.78
ESTIMACIONES, DEPRECIACIONES, DETERIOROS, OBSOLESCENCIA Y AMORTIZACIONES	5,244,950.93	4,540,748.21
PROVISIONES	0.00	0.00
DISMINUCIÓN DE INVENTARIOS	0.00	0.00
AUMENTO POR INSUFICIENCIA DE ESTIMACIONES POR PÉRDIDA O DETERIORO U OBSOLESCENCIA	0.00	0.00
AUMENTO POR INSUFICIENCIA DE PROVISIONES	0.00	0.00
OTROS GASTOS	0.00	32,732.57
INVERSION PUBLICA.	55,204,690.85	50,122,115.52
INVERSION PUBLICA NO CAPITALIZABLE.	55,204,690.85	50,122,115.52
TOTAL DE GASTOS Y OTRAS PERDIDAS	207,268,066.60	182,221,973.85

Ahorro/Desahorro Neto del Ejercicio

LIC. MAURICIO ACOSTA ALMANZA
PRESIDENTE MUNICIPAL

G.P. JUAN CARLOS BARATAS MIRELES
AYUDANTE SINDICO

C.P. CARLOS HURTADO PINEDA
TESORERO

L.C. ARLETTE DENISE OROZCO SALCEDO
CONTRALDR

Yo, el suscrito, a la fecha de decir verdad, declaramos que este reporte y sus notas son razonablemente correctos, y son responsabilidad del emisor.



TESORERIA MUNICIPAL
AYUNTAMIENTO CONSTITUCIONAL
HEROICA CIUDAD
TACAMBARO, MICH.
2015-2018



CONTRALORIA
AYUNTAMIENTO CONSTITUCIONAL
HEROICA CIUDAD
TACAMBARO, MICH.
2015-2018



MUNICIPIO DE TACAMBARO MICHOACAN

ESTADO DE SITUACION FINANCIERA

AL 31 DE DICIEMBRE DE 2017
2017

Página: 1 de 3

2016

ACTIVO

ACTIVO CIRCULANTE.

EFFECTIVO Y EQUIVALENTES.	10,764,867.87	17,728,835.69
DERECHOS A RECIBIR EFECTIVO O EQUIVALENTES.	9,141,718.78	5,014,050.15
DERECHOS A RECIBIR BIENES O SERVICIOS.	4,963,535.24	5,568,105.24
INVENTARIOS.	0.00	0.00
ALMACENES.	69,871.61	69,871.61
ESTIMACIÓN POR PÉRDIDA O DETERIORO DE ACTIVOS CIRCULANTES	0.00	0.00
OTROS ACTIVOS CIRCULANTES.	0.00	0.00
TOTAL DE ACTIVO CIRCULANTE.	24,939,993.50	28,380,862.69

ACTIVO NO CIRCULANTE.

INVERSIONES FINANCIERAS A LARGO PLAZD.	0.00	0.00
DERECHOS A RECIBIR EFECTIVO O EQUIVALENTE A LARGO PLAZO.	0.00	0.00
BIENES INMUEBLES, INFRAESTRUCTURA Y CONSTRUCCIONES EN PROCESO.	28,817,273.68	24,134,253.70
BIENES MUEBLES.	27,287,729.35	25,587,328.71
ACTIVOS INTANGIBLES.	276,390.24	276,350.24
DEPRECIACIÓN, DETERIORO Y AMORTIZACIÓN ACUMULADA DE BIENES.	19,297,375.73	15,169,457.72
ACTIVOS DIFERIDOS.	0.00	0.00
ESTIMACIÓN POR PÉRDIDA O DETERIDRO DE ACTIVOS NO CIRCULANTES.	0.00	0.00
OTROS ACTIVOS NO CIRCULANTES.	0.00	0.00
TOTAL DE ACTIVO NO CIRCULANTE.	37,084,017.54	34,828,511.93

TOTAL DE ACTIVO

62,024,011.04

63,209,374.62



MUNICIPIO DE TACAMBARO MICHOACAN

ESTADO DE SITUACION FINANCIERA

AL 31 DE DICIEMBRE DE 2017
2017

Página: 2 de 3
2016

PASIVO

PASIVO CIRCULANTE.

CUENTAS POR PAGAR A CORTO PLAZO.	36,499,056.82	39,070,447.13
DOCUMENTOS POR PAGAR A CORTO PLAZO.	0.00	0.00
PORCIÓN A CORTO PLAZO DE LA DEUDA PÚBLICA A LARGO PLAZO.	0.00	0.00
TÍTULOS Y VALORES A CORTO PLAZO.	0.00	0.00
PASIVOS DIFERIDOS A CORTO PLAZO.	0.00	0.00
FONDOS Y BIENES DE TERCEROS EN GARANTÍA Y/O ADMINISTRACIÓN CORTO PLAZO.	0.00	0.00
PROVISIONES A CORTO PLAZO.	0.00	0.00
OTROS PASIVOS A CORTO PLAZO.	0.00	0.00
TOTAL DE PASIVO CIRCULANTE.	36,499,056.82	39,070,447.13

PASIVO NO CIRCULANTE.

CUENTAS POR PAGAR A LARGO PLAZO.	0.00	0.00
DOCUMENTOS POR PAGAR A LARGO PLAZO.	0.00	0.00
DEUDA PÚBLICA A LARGO PLAZO.	0.00	0.00
PASIVOS DIFERIDOS A LARGO PLAZO.	0.00	0.00
FONDOS Y BIENES DE TERCEROS EN GARANTÍA Y/O ADMINISTRACIÓN A LARGO PLAZO.	0.00	0.00
PROVISIONES A LARGO PLAZO.	0.00	0.00
TOTAL DE PASIVO NO CIRCULANTE.	0.00	0.00

TOTAL DE PASIVO

36,499,056.82	39,070,447.13
----------------------	----------------------



MUNICIPIO DE TACAMBARO MICHOACAN

ESTADO DE SITUACION FINANCIERA

AL 31 DE DICIEMBRE DE 2017
2017

Página: 3 de 3
2016

HACIENDA PUBLICA/PATRIMONIO GENERADO

HACIENDA PÚBLICA/PATRIMONIO CONTRIBUIDO

APORTACIONES	13,260,150.78	13,260,150.78
DONACIONES DE CAPITAL	0.00	0.00
ACTUALIZACIÓN DE LA HACIENDA PÚBLICA/PATRIMONIO	0.00	0.00
TOTAL DE HACIENDA PÚBLICA/PATRIMONIO CONTRIBUIDO	13,260,150.78	13,260,150.78

HACIENDA PÚBLICA/PATRIMONIO GENERADO

RESULTADO DEL EJERCICIO (AHORRO/DESAHORRO)	4,727,641.11	4,284,914.26
RESULTADO DE EJERCICIOS ANTERIORES	7,193,334.99	6,250,033.11
REVALÚOS	0.00	0.00
RESERVAS	0.00	0.00
RECTIFICACIONES DE RESULTADOS DE EJERCICIOS ANTERIORES	343,827.34	343,827.34
TOTAL DE HACIENDA PÚBLICA/PATRIMONIO GENERADO	12,264,803.44	10,878,773.71

EXCESO O INSUFICIENCIA EN LA ACTUALIZACIÓN DE LA HACIENDA PÚBLICA/PATRIMONIO

RESULTADO POR POSICIÓN MONETARIA	0.00	0.00
RESULTADO POR TENENCIA DE ACTIVOS NO MONETARIOS	0.00	0.00
TOTAL DE EXCESO O INSUFICIENCIA EN LA ACTUALIZACIÓN DE LA HACIENDA PÚBLICA/PATRIMONIO	0.00	0.00

TOTAL DE HACIENDA PUBLICA/PATRIMONIO GENERADO

25,524,954.22 24,138,930.49

TOTAL DE PASIVO Y HACIENDA PÚBLICA/PATRIMONIO

62,024,011.04 63,209,377.62

LIC. MAURICIO ACOSTA ALMARAZ
PRESIDENTE MUNICIPAL
HEROICA CIUDAD
TACAMBARO, MICH.
2015-2018

G.P. JUAN CARLOS SÁNCHEZ MELERA
AYUNTAMIENTO CONSTITUCIONAL
HEROICA CIUDAD
TACAMBARO, MICH.
2015-2018

C.P. CARLOS HUMBERTO PINEDA
TESORERO
TESECRETARÍA MUNICIPAL
AYUNTAMIENTO CONSTITUCIONAL
HEROICA CIUDAD
TACAMBARO, MICH.
2015-2018

L.C. ARLETTE DENISE OROZCO SALGUERO
CONTRALORIA
AYUNTAMIENTO CONSTITUCIONAL
HEROICA CIUDAD
TACAMBARO, MICH.
2015-2018

Bajo protesta de decir verdad, declaramos que este reporte y sus notas son razonablemente correctos, y son responsabilidad del emisor.






MUNICIPIO DE TACAMBARO MICHOACAN

ESTADO DE VARIACIONES DE LA HACIENDA PÚBLICA/PATRIMONIO

AL 31 DE DICIEMBRE DE 2017

Página: 1 de 13

CONCEPTO	HACIENDA PUBLICA	HACIENDA PUBLICA	HACIENDA PUBLICA	AJUSTES POR	TOTAL
	PATRIMONIO	PATRIMONIO GENERADO	PATRIMONIO GENERADO		
	CDNTRIBUIDO	DE EJERCICIOS ANT.	DEL EJERCICIO	CAMBIOS DE VALOR	
RECTIFICACIONES DE RESULTADOS DE EJERCICIOS ANTERIORES	0.00	343,827.34	0.00	343,827.34	343,827.34
PATRIMONIO NETO INICIAL AJUSTADO DEL EJERCICIO	13,260,150.78	0.00	0.00	0.00	13,260,150.78
APORTACIONES	13,260,158.76	0.00	0.00	0.00	13,260,158.76
DONACIONES DE CAPITAL	0.00	0.00	0.00	0.00	0.00
ACTUALIZACION DE LA HACIENDA PUBLICA / PATRIMONIO	0.00	0.00	0.00	0.00	0.00
VARIACIONES DE LA HACIENDA PUBLICA / PATRIMONIO NETO DEL EJEF	0.00	7,193,334.99	0.00	7,193,334.99	7,193,334.99
RESULTADOS DEL EJERCICIO (AHORRO / DESAHORRO)	0.00	0.00	0.00	0.00	0.00
RESULTADOS DE EJERCICIO ANTERIORES	0.00	7,193,334.99	0.00	7,193,334.99	7,193,334.99
REVALUOS	0.00	0.00	0.00	0.00	0.00
RESERVAS	0.08	0.00	0.00	0.00	0.08
HACIENDA PUBLICA/PATRIMONIO NETO FINAL DEL EJERCICIO 2016	13,260,150.78	7,537,162.33	0.08	7,537,162.33	20,797,313.19
CAMBIOS EN LA HACIENDA PUBLICA / PATRIMONIO NETO DEL EJERCICIO	0.00	0.00	0.00	0.00	0.00
APORTACIONES	0.00	0.00	0.00	0.00	0.00
DONACIONES DE CAPITAL	0.00	0.00	0.00	0.00	0.00
ACTUALIZACION DE LA HACIENDA PUBLICA / PATRIMONIO	0.00	0.00	0.00	0.00	0.00
VARIACIONES DE LA HACIENDA PUBLICA / PATRIMONIO NETO DEL EJEF	0.00	0.00	4,727,641.11	4,727,641.11	4,727,641.11
RESULTADOS DEL EJERCICIO (AHORRO / DESAHORRO)	0.00	0.00	4,727,641.11	4,727,641.11	4,727,641.11
RESULTADOS DE EJERCICIOS ANTERIORES	0.00	0.00	0.00	0.00	0.00
REVALUOS	0.00	0.00	0.00	0.00	0.00
RESERVAS	0.00	0.00	0.00	0.00	0.00
SALDO NETO DE LA HACIENDA PUBLICA / PATRIMONIO 2017	13,260,150.78	7,537,162.33	4,727,641.11	12,264,803.44	25,524,757.66



LIC. MAURICIO ACOSTA ALMANZA PRESIDENTE MUNICIPAL
 C.P. JUAN CARLOS BARAJAS MIRELES SÍNDICO
 C.P. CARLOS HURTADO PINEDA TESORERO
 L.C. ARLETTE DENISE CONTRERAS CONTRALORA

Bajo protesta de decir verdad, declaramos que este reporte y sus notas son razonablemente correctos, y son responsabilidad del emisor.

AYUNTAMIENTO CONSTITUCIONAL HEROICA CIUDAD TACÁMBARO, MICH. 2015-2018

AYUNTAMIENTO CONSTITUCIONAL HEROICA CIUDAD TACÁMBARO, MICH. 2015-2018



MUNICIPIO DE TACAMBARO MICHOACAN

ESTADO DE CAMBIOS EN LA SITUACION FINANCIERA

DEL 1 DE ENERO AL 31 DE DICIEMBRE DE 2017

	ORIGEN	APLICACION
ACTIVO		
ACTIVO CIRCULANTE.		
EFFECTIVO Y EQUIVALENTES.	6,963,967.82	
DERECHOS A RECIBIR EFFECTIVO O EQUIVALENTES.		4,127,668.67
DERECHOS A RECIBIR BIENES O SERVICIOS.	604,570.00	
INVENTARIOS.		
ALMACENES.		
ESTIMACIÓN POR PÉRDIDA O DETERIORO DE ACTIVOS CIRCULANTES		
OTROS ACTIVOS CIRCULANTES.		
TOTAL DE ACTIVO CIRCULANTE.	3,440,869.19	
ACTIVO NO CIRCULANTE.		
INVERSIONES FINANCIERAS A LARGO PLAZO.		
DERECHOS A RECIBIR EFFECTIVO O EQUIVALENTE A LARGO PLAZO.		
BIENES INMUEBLES, INFRAESTRUCTURA Y CONSTRUCCIONES EN PROCESO.		4,683,019.92
BIENES MUEBLES.		1,700,400.64
ACTIVOS INTANGIBLES.		
DEPRECIACIÓN, DETERIORO Y AMORTIZACIÓN ACUMULADA DE BIENES.	4,127,918.01	
ACTIVOS DIFERIDOS.		
ESTIMACIÓN POR PÉRDIDA O DETERIORO DE ACTIVOS NO CIRCULANTES.		
OTROS ACTIVOS NO CIRCULANTES.		
TOTAL DE ACTIVO NO CIRCULANTE.		2,255,402.01
TOTAL DE ACTIVO	1,185,366.58	
PASIVO		
PASIVO CIRCULANTE.		
CUENTAS POR PAGAR A CORTO PLAZO.		2,571,390.32
DOCUMENTOS POR PAGAR A CORTO PLAZO.		
PORCIÓN A CORTO PLAZO DE LA DEUDA PÚBLICA A LARGO PLAZO.		
TÍTULOS Y VALORES A CORTO PLAZO.		
PASIVOS DIFERIDOS A CORTO PLAZO.		

"Bajo protesta de decir verdad, declaramos que este reporte y sus notas son razonablemente correctos, y son responsabilidad del emisor."



MUNICIPIO DE TACAMBARO MICHOACAN

ESTADO DE CAMBIOS EN LA SITUACION FINANCIERA

DEL 1 DE ENERO AL 31 DE DICIEMBRE DE 2017

Página: 2 de 3

	ORIGEN	APLICACION
FONDOS Y BIENES DE TERCEROS EN GARANTÍA Y/O ADMINISTRACIÓN CORTO PLAZO.		
PROVISIONES A CORTO PLAZO.		
OTROS PASIVOS A CORTO PLAZO.		
TOTAL DE PASIVO CIRCULANTE.		2,571,300.14
PASIVO NO CIRCULANTE.		
CUENTAS POR PAGAR A LARGO PLAZO.		
DOCUMENTOS POR PAGAR A LARGO PLAZO.		
DEUDA PÚBLICA A LARGO PLAZO.		
PASIVOS DIFERIDOS A LARGO PLAZO.		
FONDOS Y BIENES DE TERCEROS EN GARANTÍA Y/O ADMINISTRACIÓN A LARGO PLAZO.		
PROVISIONES A LARGO PLAZO.		
TOTAL DE PASIVO NO CIRCULANTE.		
TOTAL DE PASIVO		2,571,300.14
HACIENDA PÚBLICA/PATRIMONIO GENERADO		
HACIENDA PÚBLICA/PATRIMONIO CONTRIBUIDO		
APORTACIONES		
DDNACIONES DE CAPITAL		
ACTUALIZACIÓN DE LA HACIENDA PÚBLICA/PATRIMONIO		
TOTAL DE HACIENDA PÚBLICA/PATRIMONIO CONTRIBUIDO		
HACIENDA PÚBLICA/PATRIMONIO GENERADO		
RESULTADO DEL EJERCICIO (AHORRO/IOESAHORRO)	442,726.85	
RESULTADO DE EJERCICIOS ANTERIORES	943,296.88	1,386,023.73
REVALÚOS		
RESERVAS		
RECTIFICACIONES DE RESULTADOS DE EJERCICIOS ANTERIORES		
TOTAL DE HACIENDA PÚBLICA/PATRIMONIO GENERADO	1,386,023.73	
EXCESO O INSUFICIENCIA EN LA ACTUALIZACIÓN DE LA HACIENDA PÚBLICA/PATRI		
RESULTADO POR POSICIÓN MONETARIA		
RESULTADO POR TENENCIA DE ACTIVOS NO MONETARIOS		




MUNICIPIO DE TACAMBARO MICHOACAN


ESTADO DE CAMBIOS EN LA SITUACION FINANCIERA

DEL 1 DE ENERO AL 31 DE DICIEMBRE DE 2017

	ORIGEN	APLICACION
TOTAL DE EXCESO O INSUFICIENCIA EN LA ACTUALIZACIÓN DE LA HACIENDA PÚBLICA		
TOTAL DE HACIENDA PUBLICA/PATRIMONIO GENERADO	1,386,023.73	
TOTAL DE PASIVO Y HACIENDA PÚBLICA/PATRIMONIO		1,185,359.58


 LIC. MAURICIO ACOSTA ALCÁZAR
 PRESIDENTE MUNICIPAL
 HEROICA CIUDAD TACAMBARO, MICHOACÁN
 2015-2018


 C.P. JUAN CARLOS PARAJÁS MIRBUÉS
 AY. SÍNDICO
 HEROICA CIUDAD TACAMBARO, MICHOACÁN
 2015-2018


 C.P. CARLOS HUMBERTO PINEDA
 TESOFERO
 HEROICA CIUDAD TACAMBARO, MICHOACÁN
 2015-2018


 TESORERÍA MUNICIPAL
 AYUNTAMIENTO CONSTITUCIONAL
 HEROICA CIUDAD TACAMBARO, MICHOACÁN
 2015-2018

 L.C. ARLETTE OENISE OROZCO
 CONTRALORÍA
 AYUNTAMIENTO CONSTITUCIONAL
 HEROICA CIUDAD TACAMBARO, MICHOACÁN
 2015-2018

Bajo protesta de decir verdad, declaramos que este reporte y sus notas son razonablemente correctos, y son responsabilidad del emisor.



ESTADO DE FLUJO DE EFECTIVO POR EL EJERCICIO TERMINADO

AL 31 DE DICIEMBRE DE 2017

DESCRIPCION	2017	2016
FLUJO DE EFECTIVO DE LAS ACTIVIDADES DE OPERACION		
ORIGEN	211,995,707.71	186,506,377.81
IMPUESTOS	8,488,084.82	7,897,840.81
CUOTAS Y APORTACIONES DE SEGURIDAD SOCIAL.	0.00	0.00
CONTRIBUCIONES DE MEJORAS.	745,700.00	1,141,152.72
DERECHOS.	9,546,621.39	7,431,707.26
PRODUCTOS DE TIPO CORRIENTE	67,745.49	1,087.74
APROVECHAMIENTO DE TIPO CORRIENTE	4,658,105.49	4,081,384.45
INGRESOS POR VENTA DE BIENES Y SERVICIOS	0.00	0.00
INGRESOS NO COMPRENDIDOS EN LAS FRACCIONES DE LA LEY DE INGRESOS CAUSADOS EN EJE	0.00	0.00
PARTICIPACIONES Y APORTACIONES	188,289,450.52	165,567,730.01
TRANSFERENCIAS, ASIGNACIONES, SUBSIDIOS Y OTRAS AYUDAS	200,000.00	0.00
OTROS INGRESOS Y BENEFICIOS	0.00	37,463.61
APLICACION.	152,063,375.75	132,099,346.77
SERVICIOS PERSONALES.	92,975,325.95	81,971,579.36
MATERIALES Y SUMINISTROS.	21,496,479.81	17,331,925.77
SERVICIOS GENERALES	20,814,491.56	18,270,407.32
TRANSFERENCIAS INTERNAS Y ASIGNACIONES AL SECTOR PÚBLICO	0.00	691,549.00
TRANSFERENCIAS AL RESTO DE SECTOR PÚBLICO	0.00	0.00
SUBSIDIOS Y SUBVENCIONES	2,890,233.61	2,721,479.92
AYUDAS SOCIALES	5,950,695.82	4,481,074.85
PENSIONES Y JUBILACIONES	2,239,273.00	2,031,769.91
TRANSFERENCIAS A FIDEICOMISOS, MANDATOS Y CONTRATOS ANÁLOGOS	0.00	0.00
TRANSFERENCIAS A LA SEGURIDAD SOCIAL	0.00	0.00
DONATIVOS	11,319.92	1,111.00
TRANSFERENCIAS AL EXTERIOR	440,605.15	1,036.31
PARTICIPACIONES Y APORTACIONES	0.00	0.00
OTROS GASTOS Y PERDIDAS EXTRAORDINARIAS	5,244,950.93	4,571,530.76
FLUJOS NETOS DE EFECTIVO POR ACTIVIDADES DE OPERACIÓN	59,932,331.96	54,407,029.04
FLUJO DE EFECTIVO DE LAS ACTIVIDADES DE FINANCIAMIENTO		
ENDEUDAMIENTO NETO	4,732,488.01	74,093,321.00

Bajo protesta de decir verdad, declaramos que este reporte y sus notas son razonablemente correctos, y son responsabilidad del emisor.




MUNICIPIO DE TACAMBARO MICHOACAN


ESTADO DE FLUJO DE EFECTIVO POR EL EJERCICIO TERMINADO


AL 31 DE DICIEMBRE DE 2017



Página: 2 de 2

DESCRIPCION	2017	2016
INTERNO	0.00	0.00
EXTERNO	0.00	0.00
OTROS ORIGENES DE FINANCIAMIENTO	4,732,488.01	74,093,321.38
SERVICIOS DE LA DEUDA	71,628,787.79	110,772,115.17
INTERNO	0.00	0.00
EXTERNO	0.00	0.00
OTRAS APLICACIONES DE FINANCIAMIENTO	71,628,787.79	110,772,115.17
FLUJOS NETOS DE EFECTIVO POR ACTIVIDADES DE FINANCIAMIENTO	-66,896,299.78	-36,678,194.06
INCREMENTO / DISMINUCION NETA EN EL EFECTIVO Y EQUIVALENTES AL EFEC	-6,963,967.82	17,728,135.00
EFECTIVO Y EQUIVALENTES AL EFECTIVO AL INICIO DEL EJERCICIO	17,728,835.69	0.00
EFECTIVO Y EQUIVALENTES AL EFECTIVO AL FINAL DEL EJERCICIO	10,764,867.87	17,728,135.00
FLUJO DE EFECTIVO DEL PERIODO	-6,963,967.82	17,728,135.00


 L.C. MAURICIO ACOSTA ROMÁN
 PRESIDENTE MUNICIPAL AYUNTAMIENTO CONSTITUCIONAL
 HEROICA CIUDAD TACÁMBARO, MICH.
 2015-2018


 C.P. JUAN CARLOS BARAJAS URBÁN
 SINDICATURA
 AYUNTAMIENTO CONSTITUCIONAL
 HEROICA CIUDAD TACÁMBARO, MICH.
 2015-2018


 C.P. CARLOS HERNÁNDEZ PINEDA
 TESORERO


 TESORERÍA MUNICIPAL
 AYUNTAMIENTO CONSTITUCIONAL
 HEROICA CIUDAD TACÁMBARO, MICH.
 2015-2018

 L.C. ARLETTE DENISE OROZCO
 CONTRALORÍA
 AYUNTAMIENTO CONSTITUCIONAL
 HEROICA CIUDAD TACÁMBARO, MICH.
 2015-2018

Bajo protesta de decir verdad, declaramos que este reporte y sus datos son razonablemente correctos, y son responsabilidad del emisor.