



# MUNICIPIO DE TACÁMBARO MICHOACAN

## ESTADO DE ACTIVIDADES

DEL 1 DE ENERO AL 31 DE MARZO DE 2018

Página: 1 de 3

2018

2017

### INGRESOS Y OTROS BENEFICIOS

INGRESOS DE GESTION	11,884,392.95	11,912,863.18
IMPUESTOS	6,681,782.22	6,061,242.60
CUOTAS Y APORTACIONES DE SEGURIDAD SOCIAL.	3,099.98	0.00
CONTRIBUCIONES DE MEJORAS.	209,802.00	0.00
DERECHOS.	2,703,949.41	3,613,699.49
PRODUCTOS DE TIPO CORRIENTE	6,929.96	5,474.97
APROVECHAMIENTO DE TIPO CORRIENTE	2,278,829.38	2,232,446.12
INGRESOS POR VENTA DE BIENES Y SERVICIOS	0.00	0.00
INGRESOS NO COMPRENDIDOS EN LAS FRACCIONES DE LA LEY DE INGRESOS CAUSADOS EN EJERCICIOS FISCALES ANTERIORES PENDIENTES DE LIQUIDACION O PAGO	0.00	0.00
<b>PARTICIPACIONES, APORTACIONES, TRANSFERENCIAS, ASIGNACIONES, SUBSIDIOS Y OTRAS AYUDAS</b>	<b>38,852,747.01</b>	<b>37,971,953.79</b>
PARTICIPACIONES Y APORTACIONES	38,852,747.01	37,971,953.79
TRANSFERENCIAS, ASIGNACIONES, SUBSIDIOS Y OTRAS AYUDAS	0.00	0.00
<b>OTROS INGRESOS Y BENEFICIOS</b>	<b>0.00</b>	<b>0.00</b>
INGRESOS FINANCIEROS	0.00	0.00
INCREMENTO POR VARIACION DE INVENTARIOS	0.00	0.00
DISMINUCION DEL EXCESO DE ESTIMACION POR PERDIDA O DETERIORO U OBSOLESCENCIA	0.00	0.00



MUNICIPIO DE TACAMBARO MICHOACAN

ESTADO DE ACTIVIDADES

DEL 1 DE ENERO AL 31 DE MARZO DE 2018  
2018

Página: 2 de 3  
2017

DISMINUCION DEL EXCESO DE PROVISIONES	0.00	0.00
OTROS INGRESOS Y BENEFICIOS VARIOS	0.00	0.00
TOTAL DE INGRESOS Y OTROS BENEFICIOS	<b>50,737,139.96</b>	<b>49,884,816.97</b>
<b>GASTOS Y OTRAS PERDIDAS</b>		
GASTOS DE FUNCIONAMIENTO.	31,557,719.62	27,503,228.41
SERVICIOS PERSONALES.	21,251,738.63	18,942,807.80
MATERIALES Y SUMINISTROS.	4,471,613.63	4,937,882.56
SERVICIOS GENERALES	5,834,367.36	3,622,538.05
TRANSFERENCIAS, ASIGNACIONES, SUBSIDIOS Y OTRAS AYUDAS	2,679,301.87	2,441,284.35
TRANSFERENCIAS INTERNAS Y ASIGNACIONES AL SECTOR PÚBLICO	0.00	0.00
TRANSFERENCIAS AL RESTO DE SECTOR PÚBLICO	0.00	0.00
SUBSIDIOS Y SUBVENCIONES	575,935.58	497,367.22
AYUDAS SOCIALES	1,480,248.92	1,392,613.13
PENSIONES Y JUBILACIONES	616,870.00	551,304.00
TRANSFERENCIAS A FIDEICOMISOS, MANDATOS Y CONTRATOS ANÁLOGOS	0.00	0.00
TRANSFERENCIAS A LA SEGURIDAD SOCIAL	0.00	0.00
DONATIVOS	0.00	0.00



MUNICIPIO DE TACAMBARO MICHOACAN

ESTADO DE ACTIVIDADES

DEL 1 DE ENERO AL 31 DE MARZO DE 2018

Página: 3 de 3

2018

2017

TRANSFERENCIAS AL EXTERIOR	6,247.37	0.00
PARTICIPACIONES Y APORTACIONES	0.00	0.00
PARTICIPACIONES	0.00	0.00
APORTACIONES	0.00	0.00
CONVENIOS	0.00	0.00
INTERESES, COMISIONES Y OTROS GASTOS DE LA DEUDA PÚBLICA	0.00	0.00
OTROS GASTOS Y PERDIDAS EXTRAORDINARIAS	555,316.49	1,256,527.21
ESTIMACIONES, DEPRECIACIONES, DETERIOROS, OBSOLESCENCIA Y AMORTIZACIONES	555,316.49	1,154,797.33
PROVISIONES	0.00	0.00
DISMINUCIÓN DE INVENTARIOS	0.00	0.00
AUMENTO POR INSUFICIENCIA DE ESTIMACIONES POR PÉRDIDA O DETERIORO U OBSOLESCENCIA	0.00	0.00
AUMENTO POR INSUFICIENCIA DE PROVISIONES	0.00	0.00
OTROS GASTOS	0.00	101,729.88
INVERSION PUBLICA.	24,153.62	2,473,469.57
INVERSION PUBLICA NO CAPITALIZABLE.	24,153.62	2,473,469.57
<b>TOTAL DE GASTOS Y OTRAS PERDIDAS</b>	<b>34,816,491.60</b>	<b>33,674,509.54</b>
Ahorro/Desahorro Neto del Ejercicio	15,920,648.36	16,210,307.43



TESORERÍA MUNICIPAL  
AYUNTAMIENTO CONSTITUCIONAL  
HEROICA CIUDAD  
TACAMBARO MICHOACAN

2018  
LIC. MAURICIO ACOSTA ALMANZA  
PRESIDENTE MUNICIPAL

C.P. JUAN CARLOS BARAJAS MIRELES  
SÍNDICO

2018-2018  
C.P. CARLOS HURTADO PINEDA  
TESORERÍA

L.C. ARLETTE DENISE OROZCO SALGUERO  
CONTRALOR

"Bajo protesta de decir verdad, declaramos que este reporte y sus notas son razonablemente correctas, y son responsabilidad del emisor."



# MUNICIPIO DE TACAMBARO MICHOACAN

## ESTADO DE SITUACION FINANCIERA

AL 31 DE MARZO DE 2018

Página: 1 de 3

2018

2017

### ACTIVO

#### ACTIVO CIRCULANTE.

EFFECTIVO Y EQUIVALENTES.	19,016,016.50	23,674,373.39
DERECHOS A RECIBIR EFECTIVO O EQUIVALENTES.	9,710,256.77	7,003,785.74
DERECHOS A RECIBIR BIENES O SERVICIOS.	4,182,156.08	6,840,432.43
INVENTARIOS.	0.00	0.00
ALMACENES.	69,871.61	69,871.61
ESTIMACIÓN POR PÉRDIDA O DETERIORO DE ACTIVOS CIRCULANTES	0.00	0.00
OTROS ACTIVOS CIRCULANTES.	0.00	0.00
<b>TOTAL DE ACTIVO CIRCULANTE.</b>	<b>32,978,300.96</b>	<b>37,588,463.17</b>

#### ACTIVO NO CIRCULANTE.

INVERSIONES FINANCIERAS A LARGO PLAZO.	0.00	0.00
DERECHOS A RECIBIR EFECTIVO O EQUIVALENTE A LARGO PLAZO.	0.00	0.00
BIENES INMUEBLES, INFRAESTRUCTURA Y CONSTRUCCIONES EN PROCESO.	31,826,135.01	22,410,918.97
BIENES MUEBLES.	27,329,317.35	25,633,179.18
ACTIVOS INTANGIBLES.	276,390.24	276,390.24
DEPRECIACIÓN, DETERIORO Y AMORTIZACIÓN ACUMULADA DE BIENES.	19,852,692.22	16,324,255.05
ACTIVOS DIFERIDOS.	0.00	0.00
ESTIMACIÓN POR PÉRDIDA O DETERIORO DE ACTIVOS NO CIRCULANTES.	0.00	0.00
OTROS ACTIVOS NO CIRCULANTES.	0.00	0.00
<b>TOTAL DE ACTIVO NO CIRCULANTE.</b>	<b>39,579,150.38</b>	<b>31,996,233.34</b>
<b>TOTAL DE ACTIVO</b>	<b>72,557,451.34</b>	<b>69,584,696.51</b>



# MUNICIPIO DE TACAMBARO MICHOACAN

## ESTADO DE SITUACION FINANCIERA

AL 31 DE MARZO DE 2018

Página: 2 de 3

2018

2017

### PASIVO

#### PASIVO CIRCULANTE.

CUENTAS POR PAGAR A CORTO PLAZO.	31,499,835.82	31,542,189.54
DOCUMENTOS POR PAGAR A CORTO PLAZO.	0.00	0.00
PORCIÓN A CORTO PLAZO DE LA DEUDA PÚBLICA A LARGO PLAZO.	0.00	0.00
TÍTULOS Y VALORES A CORTO PLAZO.	0.00	0.00
PASIVOS DIFERIDOS A CORTO PLAZO.	0.00	0.00
FONDOS Y BIENES DE TERCEROS EN GARANTÍA Y/O ADMINISTRACIÓN CORTO PLAZO.	0.00	0.00
PROVISIONES A CORTO PLAZO.	0.00	0.00
OTROS PASIVOS A CORTO PLAZO.	0.00	0.00
<b>TOTAL DE PASIVO CIRCULANTE.</b>	<b>31,499,835.82</b>	<b>31,542,189.54</b>

#### PASIVO NO CIRCULANTE.

CUENTAS POR PAGAR A LARGO PLAZO.	0.00	0.00
DOCUMENTOS POR PAGAR A LARGO PLAZO.	0.00	0.00
DEUDA PÚBLICA A LARGO PLAZO.	0.00	0.00
PASIVOS DIFERIDOS A LARGO PLAZO.	0.00	0.00
FONDOS Y BIENES DE TERCEROS EN GARANTÍA Y/O ADMINISTRACIÓN A LARGO PLAZO.	0.00	0.00
PROVISIONES A LARGO PLAZO.	0.00	0.00
<b>TOTAL DE PASIVO NO CIRCULANTE.</b>	<b>0.00</b>	<b>0.00</b>

#### TOTAL DE PASIVO

31,499,835.82

31,542,189.54



MUNICIPIO DE TACAMBARO MICHOACAN

ESTADO DE SITUACION FINANCIERA

AL 31 DE MARZO DE 2018

Página: 3 de 3

2018

2017

HACIENDA PUBLICA/PATRIMONIO GENERADO

HACIENDA PÚBLICA/PATRIMONIO CONTRIBUIDO

APORTACIONES	13,260,150.78	13,260,150.78
DONACIONES DE CAPITAL	0.00	0.00
ACTUALIZACIÓN DE LA HACIENDA PÚBLICA/PATRIMONIO	0.00	0.00
<b>TOTAL DE HACIENDA PÚBLICA/PATRIMONIO CONTRIBUIDO</b>	<b>13,260,150.78</b>	<b>13,260,150.78</b>

HACIENDA PÚBLICA/PATRIMONIO GENERADO

RESULTADO DEL EJERCICIO (AHORRO/DESAHORRO)	15,920,648.36	16,210,307.43
RESULTADO DE EJERCICIOS ANTERIORES	11,532,989.04	8,228,221.42
REVALÚOS	0.00	0.00
RESERVAS	0.00	0.00
RECTIFICACIONES DE RESULTADOS DE EJERCICIOS ANTERIORES	343,827.34	343,827.34
<b>TOTAL DE HACIENDA PÚBLICA/PATRIMONIO GENERADO</b>	<b>27,797,464.74</b>	<b>24,782,356.19</b>

EXCESO O INSUFICIENCIA EN LA ACTUALIZACIÓN DE LA HACIENDA PÚBLICA/PATRIMONIO

RESULTADO POR POSICIÓN MONETARIA	0.00	0.00
RESULTADO POR TENENCIA DE ACTIVOS NO MONETARIOS	0.00	0.00
<b>TOTAL DE EXCESO O INSUFICIENCIA EN LA ACTUALIZACIÓN DE LA HACIENDA PÚBLICA/PATRIMONIO</b>	<b>0.00</b>	<b>0.00</b>

TOTAL DE HACIENDA PUBLICA/PATRIMONIO GENERADO

41,057,615.52      38,042,506.97

TOTAL DE PASIVO Y HACIENDA PÚBLICA/PATRIMONIO

72,557,451.34      69,584,696.51



LIC. MAURICIO ACOSTA ALMANZA

C.P. JUAN CARLOS BARAJAS MIRELES

TESORERÍA MUNICIPAL  
AYUNTAMIENTO CONSTITUCIONAL  
HEROICA CIUDAD DE TACAMBARO MICHOACAN

C.P. CARLOS MARTÍNEZ PINEDA

L.C. ARLETTE DENISE OROZCO SALGUERO

PRESIDENTE MUNICIPAL

SÍNDICO

TESORERO

CONTRALOR

"Bajo protesta de decir verdad, declaramos que este reporte y sus notas son razonablemente correctos, y son responsabilidad del emisor."



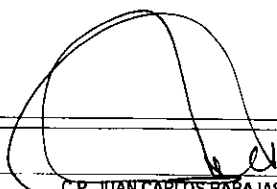

MUNICIPIO DE TACAMBARO MICHOACAN

ESTADO DE VARIACIONES DE LA HACIENDA PÚBLICA/PATRIMONIO

AL 31 DE MARZO DE 2018

Página: 1 de 1

CONCEPTO	HACIENDA PUBLICA	HACIENDA PUBLICA	HACIENDA PUBLICA	AJUSTES POR CAMBIOS DE VALOR	TOTAL
	PATRIMONIO	PATRIMONIO GENERADO	PATRIMONIO GENERADO		
	CONTRIBUIDO	DE EJERCICIOS ANT.	DEL EJERCICIO		
RECTIFICACIONES DE RESULTADOS DE EJERCICIOS ANTERIORES	0.00	343,827.34	0.00	343,827.34	343,827.34
PATRIMONIO NETO INICIAL AJUSTADO DEL EJERCICIO	13,260,150.78	0.00	0.00	0.00	13,260,150.78
APORTACIONES	13,260,150.78	0.00	0.00	0.00	13,260,150.78
DONACIONES DE CAPITAL	0.00	0.00	0.00	0.00	0.00
ACTUALIZACION DE LA HACIENDA PUBLICA / PATRIMONIO	0.00	0.00	0.00	0.00	0.00
VARIACIONES DE LA HACIENDA PUBLICA / PATRIMONIO NETO DEL EJEF	0.00	11,532,989.04	0.00	11,532,989.04	11,532,989.04
RESULTADOS DEL EJERCICIO (AHORRO / DESAHORRO)	0.00	0.00	0.00	0.00	0.00
RESULTADOS DE EJERCICIO ANTERIORES	0.00	11,532,989.04	0.00	11,532,989.04	11,532,989.04
REVALUOS	0.00	0.00	0.00	0.00	0.00
RESERVAS	0.00	0.00	0.00	0.00	0.00
HACIENDA PUBLICA/PATRIMONIO NETO FINAL DEL EJERCICIO 2017	13,260,150.78	11,876,816.38	0.00	11,876,816.38	25,136,967.16
CAMBIOS EN LA HACIENDA PUBLICA / PATRIMONIO NETO DEL EJERCICIO	0.00	0.00	0.00	0.00	0.00
APORTACIONES	0.00	0.00	0.00	0.00	0.00
DONACIONES DE CAPITAL	0.00	0.00	0.00	0.00	0.00
ACTUALIZACION DE LA HACIENDA PUBLICA / PATRIMONIO	0.00	0.00	0.00	0.00	0.00
VARIACIONES DE LA HACIENDA PUBLICA / PATRIMONIO NETO DEL EJEF	0.00	0.00	15,920,648.36	15,920,648.36	15,920,648.36
RESULTADOS DEL EJERCICIO (AHORRO / DESAHORRO)	0.00	0.00	15,920,648.36	15,920,648.36	15,920,648.36
RESULTADOS DE EJERCICIOS ANTERIORES	0.00	0.00	0.00	0.00	0.00
REVALUOS	0.00	0.00	0.00	0.00	0.00
RESERVAS	0.00	0.00	0.00	0.00	0.00
SALDO NETO DE LA HACIENDA PUBLICA / PATRIMONIO 2018	13,260,150.78	11,876,816.38	15,920,648.36	27,797,464.74	41,057,615.52

 LIC. MAURICIO ACOSTA ALMANZA PRESIDENTE MUNICIPAL  
 C.P. JUAN CARLOS BARAJAS MIRELES SÍNDICO  
  
 LIC. ARLETTE DENISE OROZCO SALGUERO CONTRALOR  
 TESORERÍA MUNICIPAL  
 AYUNTAMIENTO CONSTITUCIONAL  
 HEROICA CIUDAD LIBERTADADORA DE TACÁMBARO, MICHOACÁN  
 2015-2018 TESORERO

"Bajo protesta de decir verdad, declaramos que este reporte y sus notas son razonablemente correctos, y son responsabilidad del emisor."



# MUNICIPIO DE TACAMBARO MICHOACAN

## ESTADO DE CAMBIOS EN LA SITUACION FINANCIERA

DEL 1 DE ENERO AL 31 DE MARZO DE 2018

Página: 1 de 3

	ORIGEN	APLICACION
<b>ACTIVO</b>		
<b>ACTIVO CIRCULANTE.</b>		
EFFECTIVO Y EQUIVALENTES.	4,658,356.89	
DERECHOS A RECIBIR EFFECTIVO O EQUIVALENTES.		2,706,471.03
DERECHOS A RECIBIR BIENES O SERVICIOS.	2,658,276.35	
INVENTARIOS.		
ALMACENES.		
ESTIMACIÓN POR PÉRDIDA O DETERIORO DE ACTIVOS CIRCULANTES		
DTROS ACTIVOS CIRCULANTES.		
<b>TOTAL DE ACTIVO CIRCULANTE.</b>	<b>4,610,162.21</b>	
<b>ACTIVO NO CIRCULANTE.</b>		
INVERSIONES FINANCIERAS A LARGO PLAZO.		
DERECHOS A RECIBIR EFFECTIVO O EQUIVALENTE A LARGO PLAZO.		
BIENES INMUEBLES, INFRAESTRUCTURA Y CONSTRUCCIONES EN PROCESO.		9,415,216.04
BIENES MUEBLES.		1,696,138.17
ACTIVOS INTANGIBLES.		
DEPRECIACIÓN, DETERIORO Y AMORTIZACIÓN ACUMULADA DE BIENES.	3,528,437.17	
ACTIVOS DIFERIDOS.		
ESTIMACIÓN POR PÉRDIDA O DETERIORO DE ACTIVOS NO CIRCULANTES.		
OTROS ACTIVOS NO CIRCULANTES.		
<b>TOTAL DE ACTIVO NO CIRCULANTE.</b>		<b>7,582,917.04</b>
<b>TOTAL DE ACTIVO</b>		<b>2,972,754.83</b>
<b>PASIVO</b>		
<b>PASIVO CIRCULANTE.</b>		
CUENTAS POR PAGAR A CORTO PLAZO.		42,353.72
DOCUMENTOS POR PAGAR A CORTO PLAZO.		
PORCIÓN A CORTO PLAZO DE LA DEUDA PÚBLICA A LARGO PLAZO.		
TÍTULOS Y VALORES A CORTO PLAZO.		
PASIVOS DIFERIDOS A CORTO PLAZO.		

"Bajo protesta de decir verdad, declaramos que este reporte y sus notas son razonablemente correctos, y son responsabilidad del emisor."





MUNICIPIO DE TACAMBARO MICHOACAN

ESTADO DE CAMBIOS EN LA SITUACION FINANCIERA

DEL 1 DE ENERO AL 31 DE MARZO DE 2018

Página: 2 de 3

	ORIGEN	APLICACION
FONDOS Y BIENES DE TERCEROS EN GARANTÍA Y/O ADMINISTRACIÓN CORTO PLAZO.		
PROVISIONES A CORTO PLAZO.		
OTROS PASIVOS A CORTO PLAZO.		
<b>TOTAL DE PASIVO CIRCULANTE.</b>		<b>42,353.72</b>
<b>PASIVO NO CIRCULANTE.</b>		
CUENTAS POR PAGAR A LARGO PLAZO.		
DOCUMENTOS POR PAGAR A LARGO PLAZO.		
DEUDA PÚBLICA A LARGO PLAZO.		
PASIVOS DIFERIDOS A LARGO PLAZO.		
FONDOS Y BIENES DE TERCEROS EN GARANTÍA Y/O ADMINISTRACIÓN A LARGO PLAZO.		
PROVISIONES A LARGO PLAZO.		
<b>TOTAL DE PASIVO NO CIRCULANTE.</b>		
<b>TOTAL DE PASIVO</b>		<b>42,353.72</b>
<b>HACIENDA PUBLICA/PATRIMONIO GENERADO</b>		
<b>HACIENDA PÚBLICA/PATRIMONIO CONTRIBUIDO</b>		
APORTACIONES		
DONACIONES DE CAPITAL		
ACTUALIZACIÓN DE LA HACIENDA PÚBLICA/PATRIMONIO		
<b>TOTAL DE HACIENDA PÚBLICA/PATRIMONIO CONTRIBUIDO</b>		
<b>HACIENDA PÚBLICA/PATRIMONIO GENERADO</b>		
RESULTADO DEL EJERCICIO (AHORRO/DESAHORRO)		289,659.07
RESULTADO DE EJERCICIOS ANTERIORES	3,304,767.62	
REVALÚOS		
RESERVAS		
RECTIFICACIONES DE RESULTADOS DE EJERCICIOS ANTERIORES		
<b>TOTAL DE HACIENDA PÚBLICA/PATRIMONIO GENERADO</b>	<b>3,015,108.55</b>	
<b>EXCESO O INSUFICIENCIA EN LA ACTUALIZACIÓN DE LA HACIENDA PÚBLICA/PATRI</b>		
RESULTADO POR POSICIÓN MONETARIA		
RESULTADO POR TENENCIA DE ACTIVOS NO MONETARIOS		



MUNICIPIO DE TACAMBARO MICHOACAN

ESTADO DE CAMBIOS EN LA SITUACION FINANCIERA

DEL 1 DE ENERO AL 31 DE MARZO DE 2018

Página: 3 de 3

	ORIGEN	APLICACION
TOTAL DE EXCESO O INSUFICIENCIA EN LA ACTUALIZACIÓN DE LA HACIENDA PÚBLICA		
TOTAL DE HACIENDA PUBLICA/PATRIMONIO GENERADO	3,015,108.55	
TOTAL DE PASIVO Y HACIENDA PÚBLICA/PATRIMONIO	2,972,754.83	



HEROICA CIUDAD  
TACÁMBARO  
2018  
*[Signature]*  
LIC. MAURICIO ACOSTA ALMANZA  
PRESIDENTE MUNICIPAL

*[Signature]*  
C.P. JUAN CARLOS BARAJAS MIRELES  
SÍNDICO



TESORERÍA MUNICIPAL  
AYUNTAMIENTO CONSTITUCIONAL  
HEROICA CIUDAD  
TACÁMBARO, MICHOACÁN  
2015-2018  
*[Signature]*  
TESORERO

*[Signature]*  
L.C. ARLETTE DENISE DRDZCO SALGUERO  
CONTRALOR

"Bajo protesta de decir verdad, declaramos que este reporte y sus notas son razonablemente correctos, y son responsabilidad del emisor."



MUNICIPIO DE TACAMBARO MICHOACAN

ESTADO DE FLUJO DE EFECTIVO POR EL EJERCICIO TERMINADO

AL 31 DE MARZO DE 2018

Página: 1 de 2

DESCRIPCION	2018	2017
<b>FLUJO DE EFECTIVO DE LAS ACTIVIDADES DE OPERACION</b>		
<b>ORIGEN</b>	<b>50,737,139.96</b>	<b>49,884,816.97</b>
IMPUESTOS	6,681,782.22	6,061,242.60
CUOTAS Y APORTACIONES DE SEGURIDAD SOCIAL.	3,099.98	0.00
CONTRIBUCIONES DE MEJORAS.	209,802.00	0.00
DERECHOS.	2,703,949.41	3,613,699.49
PRODUCTOS DE TIPO CORRIENTE	6,929.96	5,474.97
APROVECHAMIENTO DE TIPO CORRIENTE	2,278,829.38	2,232,446.12
INGRESOS POR VENTA DE BIENES Y SERVICIOS	0.00	0.00
INGRESOS NO COMPRENDIDOS EN LAS FRACCIONES DE LA LEY DE INGRESOS CAUSADOS EN EJE	0.00	0.00
PARTICIPACIONES Y APORTACIONES	38,852,747.01	37,971,953.79
TRANSFERENCIAS, ASIGNACIONES, SUBSIDIOS Y OTRAS AYUDAS	0.00	0.00
OTROS INGRESOS Y BENEFICIOS	0.00	0.00
<b>APLICACION.</b>	<b>34,792,337.98</b>	<b>31,201,039.97</b>
SERVICIOS PERSONALES.	21,251,738.63	18,942,807.80
MATERIALES Y SUMINISTROS.	4,471,613.63	4,937,882.56
SERVICIOS GENERALES	5,834,367.36	3,622,538.05
TRANSFERENCIAS INTERNAS Y ASIGNACIONES AL SECTOR PÚBLICO	0.00	0.00
TRANSFERENCIAS AL RESTO DE SECTOR PÚBLICO	0.00	0.00
SUBSIDIOS Y SUBVENCIONES	575,935.58	497,367.22
AYUDAS SOCIALES	1,480,248.92	1,392,613.13
PENSIONES Y JUBILACIONES	616,870.00	551,304.00
TRANSFERENCIAS A FIDEICOMISOS, MANDATOS Y CONTRATOS ANÁLOGOS	0.00	0.00
TRANSFERENCIAS A LA SEGURIDAD SOCIAL	0.00	0.00
DONATIVOS	0.00	0.00
TRANSFERENCIAS AL EXTERIOR	6,247.37	0.00
PARTICIPACIONES Y APORTACIONES	0.00	0.00
OTROS GASTOS Y PERDIDAS EXTRAORDINARIAS	555,316.49	1,256,527.21
<b>FLUJOS NETOS DE EFECTIVO POR ACTIVIDADES DE OPERACIÓN</b>	<b>15,944,801.98</b>	<b>18,683,777.00</b>
<b>FLUJO DE EFECTIVO DE LAS ACTIVIDADES DE FINANCIAMIENTO</b>		
<b>ENDEUDAMIENTO NETO</b>	<b>1,336,695.65</b>	<b>69,698,644.13</b>




MUNICIPIO DE TACAMBARO MICHOACAN

ESTADO DE FLUJO DE EFECTIVO POR EL EJERCICIO TERMINADO

AL 31 DE MARZO DE 2018

Página: 2 de 2

DESCRIPCION	2018	2017
INTERNO	0.00	0.00
EXTERNO	0.00	0.00
OTROS ORIGENES DE FINANCIAMIENTO	1,336,695.65	69,698,644.13
<b>SERVICIOS DE LA DEUDA</b>	<b>9,030,349.00</b>	<b>64,708,047.74</b>
INTERNO	0.00	0.00
EXTERNO	0.00	0.00
OTRAS APLICACIONES DE FINANCIAMIENTO	9,030,349.00	64,708,047.74
<b>FLUJOS NETOS DE EFECTIVO POR ACTIVIDADES DE FINANCIAMIENTO</b>	<b>-7,693,653.35</b>	<b>4,990,596.39</b>
<b>INCREMENTO / DISMINUCION NETA EN EL EFECTIVO Y EQUIVALENTES AL EFEC</b>	<b>8,251,148.63</b>	<b>23,674,373.39</b>
EFFECTIVO Y EQUIVALENTES AL EFECTIVO AL INICIO DEL EJERCICIO	10,764,867.87	0.00
EFFECTIVO Y EQUIVALENTES AL EFECTIVO AL FINAL DEL EJERCICIO	19,016,016.50	23,674,373.39
<b>FLUJO DE EFECTIVO DEL PERIODO</b>	<b>8,251,148.63</b>	<b>23,674,373.39</b>



*[Signature]*  
LIC. MAURICIO ACOSTA ALMANZA

*[Signature]*  
C.P. JUAN CARLOS BARAJAS MIRELES

*[Signature]*  
C.P. CARLOS HURTADO PINEDA

*[Signature]*  
L.C. ARLETTE DENISE DROZCO SALGUERO

PRESIDENTE MUNICIPAL

SÍNDICO

TESORERO

CONTRALOR

\*Bajo protesta de decir verdad, declaramos que este reporte y sus notas son razonablemente correctos, y son responsabilidad del emisor.\*