

MUNICIPIO DE TACAMBARO MICHOACAN

ESTADO DE SITUACION FINANCIERA

DEL 1 DE ENERO AL 31 DE MARZO DE 2016

Página: 1 de 3

ACTIVO

ACTIVOS CIRCULANTES.

EFFECTIVO Y EQUIVALENTES DE EFFECTIVO.	16,860,535.15	6,401,450.14
DERECHOS A RECIBIR EFFECTIVO O EQUIVALENTES.	5,584,448.23	3,522,304.35
DERECHOS A RECIBIR BIENES D SERVICIOS.	3,792,503.72	4,905,830.84
INVENTARIOS.	0.00	0.00
ALMACENES.	69,871.61	126,431.86
ESTIMACIÓN POR PÉRDIDA O DETERIORO DE ACTIVOS CIRCULANTES	0.00	0.00
DTROS ACTIVOS CIRCULANTES.	0.00	0.00
TOTAL DE ACTIVOS CIRCULANTES.	26,307,358.71	14,956,017.19

ACTIVO NO CIRCULANTE.

INVERSIONES FINANCIERAS A LARGO PLAZO.	0.00	0.00
DERECHOS A RECIBIR EFFECTIVO O EQUIVALENTE A LARGO PLAZO.	0.00	0.00
BIENES INMUEBLES, INFRAESTRUCTURA Y CONSTRUCCIONES EN PROCESO.	28,021,268.44	20,008,701.85
BIENES MUEBLES.	21,930,343.67	23,966,705.33
ACTIVOS INTANGIBLES.	273,539.20	273,539.20
DEPRECIACIÓN, DETERIORO Y AMORTIZACIÓN ACUMULADA DE BIENES INTANGIBLES.	11,659,449.20	9,038,833.24
ACTIVOS DIFERIDOS.	0.00	0.00
(ESTIMACIÓN POR PÉRDIDA O DETERIORO DE ACTIVOS NO CIRCULANTES).	0.00	0.00
OTROS ACTIVOS NO CIRCULANTES.	0.00	0.00
TOTAL DE ACTIVO NO CIRCULANTE.	38,565,702.11	35,210,113.14

TOTAL DE ACTIVO

64,873,060.82	50,166,130.33
----------------------	----------------------

MUNICIPIO DE TACAMBARO MICHOACAN

ESTADO DE SITUACION FINANCIERA

DEL 1 DE ENERO AL 31 DE MARZO DE 2016

Página: 2 de 3

PASIVO

PASIVO CIRCULANTE.

CUENTAS POR PAGAR A CORTO PLAZO.	29,854,244.33	34,608,502.11
DOCUMENTOS POR PAGAR A CORTO PLAZO.	0.00	0.00
PORCIÓN A CORTO PLAZO DE LA DEUDA PÚBLICA A LARGO PLAZO.	0.00	0.00
TÍTULOS Y VALORES A CORTO PLAZO.	0.00	0.00
PASIVOS DIFERIDOS A CORTO PLAZO.	0.00	0.00
FONDOS Y BIENES DE TERCEROS EN GARANTÍA Y/O ADMINISTRACIÓN CORTO PLAZO.	0.00	0.00
PROVISIONES A CORTO PLAZO.	0.00	0.00
OTROS PASIVOS A CORTO PLAZO.	0.00	0.00
TOTAL DE PASIVO CIRCULANTE.	29,854,244.33	34,608,502.11

PASIVO NO CIRCULANTE.

CUENTAS POR PAGAR A LARGO PLAZO.	0.00	0.00
DOCUMENTOS POR PAGAR A LARGO PLAZO.	0.00	0.00
DEUDA PÚBLICA A LARGO PLAZO.	0.00	0.00
PASIVOS DIFERIDOS A LARGO PLAZO.	0.00	0.00
FONDOS Y BIENES DE TERCEROS EN GARANTÍA Y/O ADMINISTRACIÓN A LARGO PLAZO.	0.00	0.00
PROVISIONES A LARGO PLAZO.	0.00	0.00
TOTAL DE PASIVO NO CIRCULANTE.	0.00	0.00

TOTAL DE PASIVO

29,854,244.33	34,608,502.11
----------------------	----------------------

MUNICIPIO DE TACAMBARO MICHOACAN

ESTADO DE ACTIVIDADES

DEL 1 DE ENERO AL 31 DE MARZO DE 2016

Página: 1 de 3

INGRESOS Y OTROS BENEFICIOS

INGRESOS DE GESTION	9,669,382.20	7,502,733.26
IMPUESTOS	5,602,743.54	4,988,234.81
CUOTAS Y APORTACIONES DEL SEGURO SOCIAL.	0.00	0.00
CONTRIBUCIONES DE MEJORAS.	138,250.00	3,250.00
DERECHOS.	2,546,579.14	1,569,372.14
PRODUCTOS DE TIPO CORRIENTE	856.66	38.55
APROVECHAMIENTO DE TIPO CORRIENTE	1,380,952.86	941,837.76
INGRESOS POR VENTA DE BIENES Y SERVICIOS	0.00	0.00
INGS. NO COMPRENDIDOS EN LAS FRACS. DE LA LEY DE ING. CAUSADAS EN EJER. FISC. A	0.00	0.00
PARTICIPACIONES, APORTACIONES, TRANSFERENCIAS, ASIGNACIONES	29,749,428.00	30,432,671.00
PARTICIPACIONES Y APORTACIONES	29,749,428.00	30,432,671.00
TRANSFERENCIAS, ASIGNACIONES, SUBSIDIOS Y OTRAS AYUDAS	0.00	0.00
OTROS INGRESOS Y BENEFICIOS	7,066.00	102,096.09
INGRESOS FINANCIEROS	0.00	0.00
INCREMENTO POR VARIACIÓN DE INVENTARIOS	0.00	0.00
DISMINUCIÓN DE EXCESO DE ESTIMACIÓN POR PÉRDIDA O DETERIORO U OBSOLESCENCIA	0.00	0.00

MUNICIPIO DE TACAMBARO MICHOACAN

ESTADO DE ACTIVIDADES

DEL 1 DE ENERO AL 31 DE MARZO DE 2016

Página: 2 de 3

DISMINUCIÓN DEL EXCESO DE PROVISIONES	0.00	0.00
OTROS INGRESOS Y BENEFICIOS VARIOS	7,066.00	102,096.09
TOTAL DE INGRESOS Y OTROS BENEFICIOS	39,425,876.20	38,037,500.35
GASTOS Y OTRAS PERDIDAS		
GASTOS DE FUNCIONAMIENTO.	24,247,757.41	23,563,777.39
SERVICIOS PERSONALES.	17,464,371.69	15,825,577.93
MATERIALES Y SUMINISTROS.	3,123,338.73	2,445,307.75
SERVICIOS GENERALES	3,660,046.99	5,292,891.71
TRANSFERENCIAS, ASIGNACIONES, SUBSIDIOS Y OTRAS AYUDAS	1,253,529.95	2,272,544.71
TRANSFERENCIAS INTERNAS Y ASIGNACIONES AL SECTOR PÚBLICO	0.00	0.00
TRANSFERENCIAS AL RESTO DE SECTOR PÚBLICO	0.00	0.00
SUBSIDIOS Y SUBVENCIONES	199,013.00	929,319.36
AYUDAS SOCIALES	575,056.95	948,575.35
PENSIONES Y JUBILACIONES	479,460.00	394,650.00
TRANSFERENCIAS A FIDEICOMISOS, MANDATOS Y CONTRATOS ANÁLOGOS	0.00	0.00
TRANSFERENCIAS A LA SEGURIDAD SOCIAL	0.00	0.00
DONATIVOS	0.00	0.00

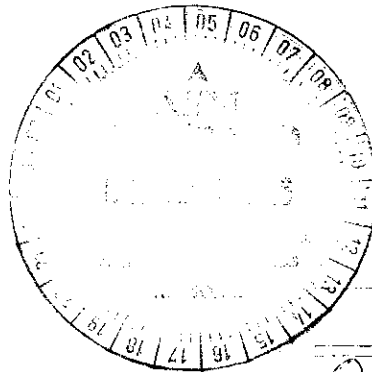
MUNICIPIO DE TACAMBARO MICHOACAN

ESTADO DE ACTIVIDADES

DEL 1 DE ENERO AL 31 DE MARZO DE 2016

Página: 3 de 3

TRANSFERENCIAS AL EXTERIOR	0.00	0.00
PARTICIPACIONES Y APORTACIONES	0.00	0.00
PARTICIPACIONES	0.00	0.00
APORTACIONES	0.00	0.00
CONVENIOS	0.00	0.00
INTERESES, COMISIONES Y OTROS GASTOS DE LA DEUDA PÚBLICA	0.00	0.00
OTROS GASTOS Y PERDIDAS EXTRAORDINARIAS	1,030,739.69	9,099,698.36
ESTIMACIONES, DEPRECIACIONES, DETERIOROS, OBSOLESCENCIAS Y AMORTIZACIONES	1,030,739.69	9,038,833.24
PROVISIONES	0.00	0.00
DISMINUCIÓN DE INVENTARIOS	0.00	0.00
AUMENTO POR INSUFICIENCIA DE ESTIMACIONES POR PÉRDIDA O DETERIORO U OBSOLI	0.00	0.00
AUMENTO POR INSUFICIENCIA DE PROVISIONES	0.00	0.00
OTROS GASTOS	0.00	60,865.12
INVERSION PUBLICA.	0.00	1,670,313.20
INVERSION PUBLICA NO CAPITALIZABLE.	0.00	1,670,313.20
TOTAL DE GASTOS Y OTRAS PERDIDAS	26,532,027.05	36,606,333.66



Ahorro/Desahorro Neto del Ejercicio

12,893,849.15

1,431,166.1

HEROICA CIUDAD DE TACAMBARO
MUNICIPIO DE TACAMBARO
PRESIDENTE MUNICIPAL
2016-2018

AVIN...
C.P. JUAN CARLOS BARAJAS MIRELES
SINDICO
2016-2018

TESORERIA
C.P. CARLOS NURT...
TESORERO
2016-2018


Bajo protesta de decir verdad, declaramos que este reporte y sus notas son razonablemente correctos, y son responsabilidad del emisor.




MUNICIPIO DE TACAMBARO MICHOACAN
ESTADO DE VARIACIONES DE LA HACIENDA PÚBLICA/PATRIMONIO

AL 31 DE MARZO DE 2016

Página: 1 de 1

CONCEPTO	HACIENDA PUBLICA	HACIENDA PUBLICA	HACIENDA PUBLICA	AJUSTES POR CAMBIOS DE VALOR	TOTAL
	PATRIMONIO	PATRIMONIO GENERADO	PATRIMONIO GENERADO		
	CONTRIBUIDO	DE EJERCICIOS ANT.	DEL EJERCICIO		
RECTIFICACIONES DE RESULTADOS DE EJERCICIOS ANTERIDRES	8.00	0.08	8.88	8.88	8.88
PATRIMONIO NETO INICIAL AJUSTADO DEL EJERCICIO	13,260,150.78	0.00	0.00	0.00	13,268,158.78
APORTACIONES	13,268,150.78	0.00	0.00	0.00	13,260,150.78
DONACIONES DE CAPITAL	0.00	0.08	0.00	0.00	0.80
ACTUALIZACION DE LA HACIENDA PUBLICA / PATRIMONIO	0.00	0.00	0.08	0.00	0.00
VARIACIONES DE LA HACIENDA PUBLICA / PATRIMONIO NETO DEL EJEF	0.00	8,864,816.56	0.88	8,864,816.56	8,864,816.56
RESULTADOS DEL EJERCICIO (AHORRO / DESAHORRO)	0.00	0.00	0.08	0.00	8.00
RESULTADOS DE EJERCICIO ANTERIORES	8.00	8,864,816.56	0.00	8,864,816.56	8,864,816.56
REVALUOS	0.00	0.00	0.08	0.08	0.00
RESERVAS	0.80	0.00	0.00	0.00	8.00
HACIENDA PUBLICA/PATRIMONIO NETO FINAL DEL EJERCICIO 2015	13,260,150.78	8,864,816.56	0.08	8,864,816.56	22,124,967.34
CAMBIOS EN LA HACIENDA PUBLICA / PATRIMONIO NETO DEL EJERCICIO	0.00	0.00	0.00	0.00	8.00
APORTACIONES	0.00	8.00	0.08	8.88	8.00
DONACIONES DE CAPITAL	0.00	0.00	0.08	0.00	8.08
ACTUALIZACION DE LA HACIENDA PUBLICA / PATRIMONIO	0.00	0.00	8.00	0.00	0.88
VARIACIONES DE LA HACIENDA PUBLICA / PATRIMONIO NETO DEL EJEF	0.08	0.00	12,893,849.15	12,893,849.15	12,893,849.15
RESULTADOS DEL EJERCICIO (AHORRO / DESAHORRO)	0.00	0.00	12,893,849.15	12,893,849.15	12,893,849.15
RESULTADOS DE EJERCICIOS ANTERIORES	0.00	0.00	0.00	0.00	8.00
REVALUOS	0.00	0.00	8.00	0.08	8.00
RESERVAS	0.00	0.00	8.80	8.00	0.00
SALDO NETO DE LA HACIENDA PUBLICA / PATRIMONIO 2016	13,260,150.78	8,864,816.56	12,893,849.15	21,758,665.71	35,818,816.49




LIC. MARTÍN AGUSTÍN ALMAZÁN TACAMBARO, MICHOACÁN
 SINDICO
 C.P. JUAN CARLOS BARAJAS MIRELES
 TACAMBARO, MICHOACÁN
 C.P. CARLOS RODRÍGUEZ PINEDA
 TACAMBARO, MICHOACÁN
 TESORERO
 C.B. JOSÉ LUIS MORALES PANIAGUA
 TACAMBARO, MICHOACÁN
 CONTRALOR

Bajo protesta de decir verdad, declaramos que este reporte y sus notas son razonablemente correctos, y son responsabilidad del emisor.

MUNICIPIO DE TACAMBARO MICHOACAN
ESTADO DE FLUJO DE EFECTIVO POR EL EJERCICIO TERMINADO

AL 31 DE MARZO DE 2016

Página: 1 de 2


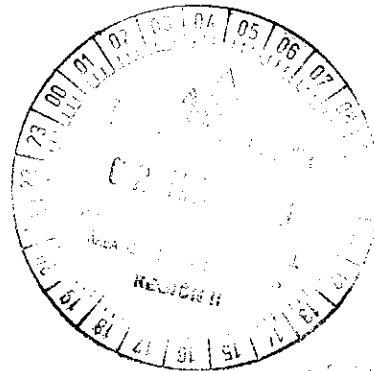
DESCRIPCION	2016	2015
FLUJO DE EFECTIVO DE LAS ACTIVIDADES DE OPERACION		
ORIGEN	39,425,876.20	38,037,500.35
IMPUESTOS	5,602,743.54	4,988,234.81
CUOTAS Y APORTACIONES DEL SEGURO SOCIAL.	0.00	0.00
CONTRIBUCIONES DE MEJORAS.	138,250.00	3,250.00
DERECHOS.	2,546,579.14	1,569,372.14
PRODUCTOS DE TIPO CORRIENTE	856.66	38.55
APROVECHAMIENTO DE TIPO CORRIENTE	1,380,952.86	941,837.76
INGRESOS POR VENTA DE BIENES Y SERVICIOS	0.00	0.00
INGS. NO COMPRENDIDOS EN LAS FRACS. DE LA LEY DE ING. CAUSADAS EN EJER. FISC. ANT. PEN	0.00	0.00
PARTICIPACIONES Y APORTACIONES	29,749,428.00	30,432,671.00
TRANSFERENCIAS, ASIGNACIONES, SUBSIDIOS Y OTRAS AYUDAS	0.00	0.00
OTROS INGRESOS Y BENEFICIOS	7,066.00	102,096.09
APLICACION.	26,532,027.05	34,936,020.46
SERVICIOS PERSONALES.	17,464,371.69	15,825,577.93
MATERIALES Y SUMINISTROS.	3,123,338.73	2,445,307.75
SERVICIOS GENERALES	3,660,046.99	5,292,891.71
TRANSFERENCIAS INTERNAS Y ASIGNACIONES AL SECTOR PÚBLICO	0.00	0.00
TRANSFERENCIAS AL RESTO DE SECTOR PÚBLICO	0.00	0.00
SUBSIDIOS Y SUBVENCIONES	199,013.00	929,319.36
AYUDAS SOCIALES	575,056.95	948,575.35
PENSIONES Y JUBILACIONES	479,460.00	394,650.00
TRANSFERENCIAS A FIDEICOMISOS, MANDATOS Y CONTRATOS ANÁLOGOS	0.00	0.00
TRANSFERENCIAS A LA SEGURIDAD SOCIAL	0.00	0.00
DONATIVOS	0.00	0.00
TRANSFERENCIAS AL EXTERIOR	0.00	0.00
OTROS GASTOS Y PERDIDAS EXTRAORDINARIAS	1,030,739.69	9,099,698.36
FLUJOS NETOS DE EFECTIVO POR ACTIVIDADES DE OPERACIÓN	12,893,849.15	3,101,479.89
FLUJO DE EFECTIVO DE LAS ACTIVIDADES DE FINANCIAMIENTO		
ENDEUDAMIENTO NETO	9,865,995.17	57,773,796.88
INTERNO	0.00	0.00
EXTERNO	0.00	0.00
OTROS ORIGENES DE FINANCIAMIENTO	9,865,995.17	57,773,796.88

MUNICIPIO DE TACAMBARO MICHOACAN
ESTADO DE FLUJO DE EFECTIVO POR EL EJERCICIO TERMINADO

AL 31 DE MARZO DE 2016

Página: 2 de 2

DESCRIPCION	2016	2015
SERVICIOS DE LA DEUDA	16,617,588.94	54,473,826.63
INTERNO	0.00	0.00
EXTERNO	0.00	0.00
OTRAS APLICACIONES DE FINANCIAMIENTO	16,617,588.94	54,473,826.63
FLUJOS NETOS DE EFECTIVO POR ACTIVIDADES DE FINANCIAMIENTO	-6,751,593.77	3,299,970.25
INCREMENTO / DISMINUCION NETA EN EL EFECTIVO Y EQUIVALENTES AL EFEC	6,142,255.38	6,401,450.14
EFFECTIVO Y EQUIVALENTES AL EFECTIVO AL INICIO DEL EJERCICIO	10,718,279.77	0.00
EFFECTIVO Y EQUIVALENTES AL EFECTIVO AL FINAL DEL EJERCICIO	16,860,535.15	6,401,450.14
FLUJO DE EFECTIVO DEL PERIODO	6,142,255.38	6,401,450.14



[Signature]
HERNANDEZ ALVARADO JOSE PALMANZA
 TACAMBARO, MICHOACAN
 2015-2018
 PRESIDENTE MUNICIPAL

[Signature]
C.P. JUAN CARLOS BARAJAS MIRELES
 SINDICO

[Signature]
TESORERIA
 AYUNTAMIENTO CONSTITUCIONAL
C.P. CARLOS LEONARDO PINEDA
 TACAMBARO, MICHOACAN
 2015-2018

[Signature]
AYUNTAMIENTO CONSTITUCIONAL
C.P. JOSE LUIS MORALES PANAGUA
 CONTRALOR

"Bajo protesta de decir verdad, declaramos que este reporte y sus notas son razonablemente correctos, y son responsabilidad del emisor."

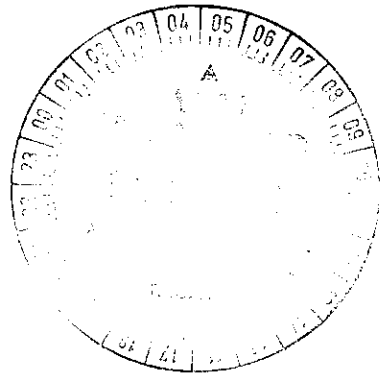
MUNICIPIO DE TACAMBARO MICHOACAN


ESTADO ANALITICO DEL ACTIVO


DEL 1 DE ENERO AL 31 DE MARZO DE 2016


Página: 1 de 1

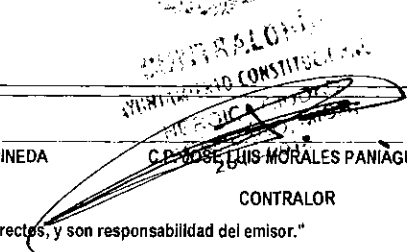
CUENTA CONTABLE	SALDO INICIAL	CARGOS	ABONOS	SALDO FINAL	VARIACION EN EL PERIODO
ACTIVO	64,096,790.55	113,968,166.51	113,191,896.24	64,873,060.82	776,270.27
ACTIVOS CIRCULANTES.	29,000,358.81	109,468,156.45	112,161,156.55	26,307,358.71	-2,693,000.10
EFFECTIVO Y EQUIVALENTES DE EFFECTIVO.	10,718,279.77	67,626,554.92	61,484,299.54	16,860,535.15	6,142,255.38
DERECHOS A RECIBIR EFFECTIVO O EQUIVALENTES.	11,264,067.25	41,841,601.53	47,521,220.55	5,584,448.23	-5,679,619.02
DERECHOS A RECIBIR BIENES O SERVICIOS.	6,948,140.18	0.00	3,155,636.46	3,792,503.72	-3,155,636.46
INVENTARIOS.	0.00	0.00	0.00	0.00	0.00
ALMACENES.	69,871.61	0.00	0.00	69,871.61	0.00
ESTIMACIÓN POR PÉRDIDA O DETERIORO DE ACTIVOS CIRCULANTES	0.00	0.00	0.00	0.00	0.00
OTROS ACTIVOS CIRCULANTES.	0.00	0.00	0.00	0.00	0.00
ACTIVO NO CIRCULANTE.	35,096,431.74	4,500,010.06	1,030,739.69	38,565,702.11	3,469,270.37
INVERSIONES FINANCIERAS A LARGO PLAZO.	0.00	0.00	0.00	0.00	0.00
DERECHOS A RECIBIR EFFECTIVO O EQUIVALENTE A LARGO PLAZO.	0.00	0.00	0.00	0.00	0.00
BIENES INMUEBLES, INFRAESTRUCTURA Y CONSTRUCCIONES EN PR	23,585,855.11	4,435,413.33	0.00	28,021,268.44	4,435,413.33
BIENES MUEBLES.	21,865,746.94	64,596.73	0.00	21,930,343.67	64,596.73
ACTIVOS INTANGIBLES.	273,539.20	0.00	0.00	273,539.20	0.00
DEPRECIACIÓN, DETERIORO Y AMORTIZACIÓN ACUMULADA DE BIENE	10,628,709.51	0.00	1,030,739.69	11,659,449.20	1,030,739.69
ACTIVOS DIFERIDOS.	0.00	0.00	0.00	0.00	0.00
(ESTIMACIÓN POR PÉRDIDA O DETERIORO DE ACTIVOS NO CIRCULAN	0.00	0.00	0.00	0.00	0.00
OTROS ACTIVOS NO CIRCULANTES.	0.00	0.00	0.00	0.00	0.00




 PRESIDENCIA MUNICIPAL
 AYUNTAMIENTO CONSTITUCIONAL
 HEROICA CIUDAD DE TACAMBARO, MICHOACAN
 2016-2018


 SINDICO
 C.P. JUAN CARLOS BARAJAS MIRELES


 TESORERIA
 AYUNTAMIENTO CONSTITUCIONAL
 HEROICA CIUDAD DE TACAMBARO, MICHOACAN
 2015-2018
 TESORERO
 C.P. CARLOS RUIZ PINEDA


 CONTRALORIA
 AYUNTAMIENTO CONSTITUCIONAL
 HEROICA CIUDAD DE TACAMBARO, MICHOACAN
 2015-2018
 CONTRALOR
 C.P. JOSE LUIS MORALES PANIAGUA

"Bajo protesta de decir verdad, declaramos que este reporte y sus notas son razonablemente correctas, y son responsabilidad del emisor."