

**MUNICIPIO DE TACAMBARO MICHOACAN**  
**ESTADO DE ACTIVIDADES**

DEL 1 DE ENERO AL 30 DE SEPTIEMBRE DE 2016

Página: 1 de 3

2016

2015

---

---

**INGRESOS Y OTROS BENEFICIOS**

<b>INGRESOS DE GESTION</b>	<b>17,659,494.79</b>	<b>14,266,909.85</b>
IMPUESTOS	7,240,648.86	6,514,918.50
CUOTAS Y APORTACIONES DEL SEGURO SOCIAL.	0.00	0.00
CONTRIBUCIONES DE MEJORAS.	530,786.66	602,818.50
DERECHOS.	6,566,778.06	5,441,107.39
PRODUCTOS DE TIPO CORRIENTE	6,533.89	395.48
APROVECHAMIENTD DE TIPO CORRIENTE	3,314,747.32	1,707,669.98
INGRESOS POR VENTA DE BIENES Y SERVICIOS	0.00	0.00
INGS. NO COMPRENDIDOS EN LAS FRACS. DE LA LEY DE ING. CAUSADAS EN EJER. FISC. A	0.00	0.00
<b>PARTICIPACIONES, APORTACIONES, TRANSFERENCIAS, ASIGNACIONES</b>	<b>122,445,758.66</b>	<b>110,036,028.00</b>
PARTICIPACIONES Y APORTACIONES	122,445,758.66	110,036,028.00
TRANSFERENCIAS, ASIGNACIONES, SUBSIDIOS Y OTRAS AYUDAS	0.00	0.00
<b>OTROS INGRESOS Y BENEFICIOS</b>	<b>372,466.00</b>	<b>143,822.09</b>
INGRESOS FINANCIEROS	0.00	0.00
INCREMENTO POR VARIACIÓN DE INVENTARIOS	0.00	0.00
DISMINUCIÓN DE EXCESO DE ESTIMACIÓN POR PÉRDIDA O DETERIORO U OBSOLESCENCIA	0.00	0.00

---

---

**MUNICIPIO DE TACAMBARO MICHOACAN**  
**ESTADO DE ACTIVIDADES**

DEL 1 DE ENERO AL 30 DE SEPTIEMBRE DE 2016

Página: 2 de 3

2016

2015

DISMINUCIÓN DEL EXCESO DE PROVISIONES	0.00	0.00
OTROS INGRESOS Y BENEFICIOS VARIOS	372,466.00	143,822.09
<b>TOTAL DE INGRESOS Y OTROS BENEFICIOS</b>	<b>140,477,719.45</b>	<b>124,446,759.94</b>
<b>GASTOS Y OTRAS PERDIDAS</b>		
<b>GASTOS DE FUNCIONAMIENTO.</b>	<b>78,031,544.00</b>	<b>74,141,441.74</b>
SERVICIOS PERSONALES.	54,193,002.21	49,958,634.65
MATERIALES Y SUMINISTROS.	11,811,643.26	10,885,501.36
SERVICIOS GENERALES	12,026,898.53	13,297,305.73
<b>TRANSFERENCIAS, ASIGNACIONES, SUBSIDIOS Y OTRAS AYUDAS</b>	<b>5,837,184.99</b>	<b>9,980,656.44</b>
TRANSFERENCIAS INTERNAS Y ASIGNACIONES AL SECTOR PÚBLICO	265,784.00	0.00
TRANSFERENCIAS AL RESTO DE SECTOR PÚBLICO	0.00	0.00
SUBSIDIOS Y SUBVENCIONES	1,115,894.18	3,223,207.58
AYUDAS SOCIALES	2,961,338.81	5,417,450.05
PENSIONES Y JUBILACIONES	1,494,168.00	1,283,490.00
TRANSFERENCIAS A FIDEICOMISOS, MANDATOS Y CONTRATOS ANÁLOGOS	0.00	0.00
TRANSFERENCIAS A LA SEGURIDAD SOCIAL	0.00	0.00
DONATIVOS	0.00	56,508.81

**MUNICIPIO DE TACAMBARO MICHOACAN  
ESTADO DE ACTIVIDADES**

DEL 1 DE ENERO AL 30 DE SEPTIEMBRE DE 2016

Página: 3 de 3

2016

2015

TRANSFERENCIAS AL EXTERIOR	0.00	0.00
<b>PARTICIPACIONES Y APORTACIONES</b>	<b>0.00</b>	<b>0.00</b>
PARTICIPACIONES	0.00	0.00
APORTACIONES	0.00	0.00
CONVENIOS	0.00	0.00
<b>INTERESES, COMISIONES Y OTROS GASTOS DE LA DEUDA PÚBLICA</b>	<b>0.00</b>	<b>0.00</b>
<b>OTROS GASTOS Y PERDIDAS EXTRAORDINARIAS</b>	<b>3,440,347.16</b>	<b>13,429,677.69</b>
ESTIMACIONES, DEPRECIACIONES, DETERIOROS, OBSOLESCENCIAS Y AMORTIZACIONES	3,407,564.59	13,094,307.51
PROVISIONES	0.00	0.00
DISMINUCIÓN DE INVENTARIOS	0.00	0.00
AUMENTO POR INSUFICIENCIA DE ESTIMACIONES POR PÉRDIDA O DETERIORO U OBSOLI	0.00	0.00
AUMENTO POR INSUFICIENCIA DE PROVISIONES	0.00	0.00
OTROS GASTOS	32,782.57	335,370.18
<b>INVERSION PUBLICA.</b>	<b>14,326,881.11</b>	<b>17,985,635.59</b>
INVERSION PUBLICA NO CAPITALIZABLE	14,326,881.11	17,985,635.59
<b>TOTAL DE GASTOS Y OTRAS PERDIDAS</b>	<b>101,635,957.26</b>	<b>115,537,411.46</b>



**Ahorro/Desahorro Neto del Ejercicio**

**TESORERIA**  
38,841,762.19

8,909,348.

C.P. MAURICIO AGOSTA ALMANZA

PRESIDENTE MUNICIPAL

SÍNDICO

C.P. CARLOS HURTADO PINEDA

TESORERO

L.C. ARLETTE DENISE OROZCO AGUIRRE

CONTRALOR

\*Bajo protesta de decir verdad, declaramos que este reporte y sus notas son razonablemente correctos, y son responsabilidad del emisor.\*

**CONTRALORÍA**  
AYUNTAMIENTO CONSTITUCIONAL  
HEROICA CIUDAD  
TACAMBARO, MICH.  
2015-2018

**MUNICIPIO DE TACAMBARO MICHOACAN**  
**ESTADO DE SITUACION FINANCIERA**

DEL 1 DE ENERO AL 30 DE SEPTIEMBRE DE 2016

Página: 1 de 3

2016

2015

**ACTIVO**

**ACTIVOS CIRCULANTES.**

EFFECTIVO Y EQUIVALENTES DE EFFECTIVO.	39,409,938.61	5,789,318.53
DERECHOS A RECIBIR EFFECTIVO O EQUIVALENTES.	6,828,273.49	4,999,713.33
DERECHOS A RECIBIR BIENES O SERVICIOS.	4,407,117.78	7,337,819.41
INVENTARIOS.	0.00	0.00
ALMACENES.	69,871.61	69,871.61
ESTIMACIÓN POR PÉRDIDA O DETERIORO DE ACTIVOS CIRCULANTES	0.00	0.00
OTROS ACTIVOS CIRCULANTES.	0.00	0.00
<b>TOTAL DE ACTIVOS CIRCULANTES.</b>	<b>50,715,201.49</b>	<b>18,196,722.88</b>

**ACTIVO NO CIRCULANTE.**

INVERSIONES FINANCIERAS A LARGO PLAZO.	0.00	0.00
DERECHOS A RECIBIR EFFECTIVO O EQUIVALENTE A LARGO PLAZO.	0.00	0.00
BIENES INMUEBLES, INFRAESTRUCTURA Y CONSTRUCCIONES EN PROCESO.	29,063,568.49	30,531,499.68
BIENES MUEBLES.	24,766,044.40	21,341,818.39
ACTIVOS INTANGIBLES.	273,539.20	273,539.20
DEPRECIACIÓN, DETERIORO Y AMORTIZACIÓN ACUMULADA DE BIENES INTANGIBLES.	14,036,274.10	9,586,813.65
ACTIVOS DIFERIDOS.	0.00	0.00
(ESTIMACIÓN POR PÉRDIDA O DETERIORO DE ACTIVOS NO CIRCULANTES).	0.00	0.00
OTROS ACTIVOS NO CIRCULANTES.	0.00	0.00
<b>TOTAL DE ACTIVO NO CIRCULANTE.</b>	<b>40,066,877.99</b>	<b>42,560,043.62</b>

**TOTAL DE ACTIVO**

<b>90,782,079.48</b>	<b>60,756,766.50</b>
----------------------	----------------------

**MUNICIPIO DE TACAMBARO MICHOACAN  
ESTADO DE SITUACION FINANCIERA**

DEL 1 DE ENERO AL 30 DE SEPTIEMBRE DE 2016

Página: 2 de 3

2016

2015

**PASIVO**

**PASIVO CIRCULANTE.**

CUENTAS POR PAGAR A CORTO PLAZO.	29,471,522.61	39,518,281.97
DOCUMENTOS POR PAGAR A CORTO PLAZO.	0.00	0.00
PDRCIÓN A CORTO PLAZO DE LA DEUDA PÚBLICA A LARGO PLAZO.	0.00	0.00
TÍTULOS Y VALORES A CORTO PLAZO.	0.00	0.00
PASIVOS DIFERIDOS A CORTO PLAZO.	0.00	0.00
FONDOS Y BIENES DE TERCEROS EN GARANTÍA Y/O ADMINISTRACIÓN CORTO PLAZO.	0.00	0.00
PROVISIONES A CORTO PLAZO.	0.00	0.00
OTROS PASIVOS A CORTO PLAZO.	0.00	0.00
<b>TOTAL DE PASIVO CIRCULANTE.</b>	<b>29,471,522.61</b>	<b>39,518,281.97</b>

**PASIVO NO CIRCULANTE.**

CUENTAS POR PAGAR A LARGO PLAZO.	0.00	0.00
DOCUMENTOS POR PAGAR A LARGO PLAZO.	0.00	0.00
DEUDA PÚBLICA A LARGO PLAZO.	0.00	0.00
PASIVOS DIFERIDOS A LARGO PLAZO.	0.00	0.00
FONDOS Y BIENES DE TERCEROS EN GARANTÍA Y/O ADMINISTRACIÓN A LARGO PLAZO.	0.00	0.00
PROVISIONES A LARGO PLAZO.	0.00	0.00
<b>TOTAL DE PASIVO NO CIRCULANTE.</b>	<b>0.00</b>	<b>0.00</b>

**TOTAL DE PASIVO**

<b>29,471,522.61</b>	<b>39,518,281.97</b>
----------------------	----------------------

**MUNICIPIO DE TACAMBARO MICHOACAN  
ESTADO DE SITUACION FINANCIERA**

DEL 1 DE ENERO AL 30 DE SEPTIEMBRE DE 2016

Página: 3 de 3

2016

2015

**HACIENDA PUBLICA/PATRIMONIO GENERADO**

**HACIENDA PÚBLICA/PATRIMONIO CONTRIBUIDO**

APORTACIONES	13,260,150.78	13,260,150.78
DONACIONES DE CAPITAL	0.00	0.00
ACTUALIZACIÓN DE LA HACIENDA PÚBLICA/PATRIMONIO	0.00	0.00
<b>TOTAL DE HACIENDA PÚBLICA/PATRIMONIO CONTRIBUIDO</b>	<b>13,260,150.78</b>	<b>13,260,150.78</b>

**HACIENDA PÚBLICA/PATRIMONIO GENERADO**


RESULTADO DEL EJERCICIO (AHORRO/DESAHORRO)	38,841,762.19	8,909,348.48
RESULTADO DE EJERCICIOS ANTERIORES	8,864,816.56	-931,014.73
REVALÚOS	0.00	0.00
RESERVAS	0.00	0.00
RECTIFICACIONES DE RESULTADOS DE EJERCICIOS ANTERIORES	343,827.34	0.00
<b>TOTAL DE HACIENDA PÚBLICA/PATRIMONIO GENERADO</b>	<b>48,050,406.09</b>	<b>7,978,333.75</b>

**EXCESO O INSUFICIENCIA EN LA ACTUALIZACIÓN DE LA HACIENDA PÚBLICA/PATRIMONIO**

RESULTADO POR POSICIÓN MONETARIA	0.00	0.00
RESULTADO POR TENENCIA DE ACTIVOS NO MONETARIOS	0.00	0.00
<b>TOTAL DE EXCESO O INSUFICIENCIA EN LA ACTUALIZACIÓN DE LA HACIENDA PÚBLICA/PATRIMONIO</b>	<b>0.00</b>	<b>0.00</b>

<b>TOTAL DE HACIENDA PUBLICA/PATRIMONIO GENERADO</b>	<b>61,310,556.87</b>	<b>21,238,484.53</b>
--	----------------------	----------------------

<b>TOTAL DE PASIVO Y HACIENDA PÚBLICA/PATRIMONIO</b>	<b>90,782,079.48</b>	<b>60,756,766.50</b>
--	----------------------	----------------------



 L.C. MAURICIO ACOSTA ALMANZA PRESIDENTE MUNICIPAL	 C.P. JUAN CARLOS BARAJAS MIRELES SÍNDICO	 C.P. CARLOS CORTADO PINEDA TESORERO	 L.C. ARLETTE DENISE OROZCO SALGUERO CONTADOR
--	---	--	---

"Bajo protesta de decir verdad, declaramos que este reporte y sus notas son razonablemente correctos, y son responsabilidad del Ayuntamiento Constitucional Heroica Ciudad Tacámbaro, Mich. 2015-2018"

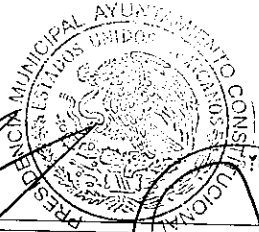

**AYUNTAMIENTO CONSTITUCIONAL**  
**HEROICA CIUDAD**  
**TACÁMBARO, MICH.**  
**2015-2018**

**MUNICIPIO DE TACAMBARO MICHOACAN**  
**ESTADO DE VARIACIONES DE LA HACIENDA PÚBLICA/PATRIMONIO**

AL 30 DE SEPTIEMBRE DE 2016

Página: 1 de 1

CONCEPTO	HACIENDA PUBLICA	HACIENDA PUBLICA	HACIENDA PUBLICA	AJUSTES POR CAMBIOS DE VALOR	TOTAL
	PATRIMONIO CONTRIBUIDO	PATRIMONIO GENERADO DE EJERCICIOS ANT.	PATRIMONIO GENERADO DEL EJERCICIO		
RECTIFICACIONES DE RESULTADOS DE EJERCICIOS ANTERIORES	0.00	343,827.34	0.00	343,827.34	343,827.34
PATRIMONIO NETO INICIAL AJUSTADO DEL EJERCICIO	13,260,150.78	0.00	0.00	0.00	13,260,150.78
APORTACIONES	13,260,150.78	0.00	0.00	0.00	13,260,150.78
DONACIONES DE CAPITAL	0.00	0.00	0.00	0.00	0.00
ACTUALIZACION DE LA HACIENDA PUBLICA / PATRIMONIO	0.00	0.00	0.00	0.00	0.00
VARIACIONES DE LA HACIENDA PUBLICA / PATRIMONIO NETO DEL EJER	0.00	8,864,816.56	0.00	8,864,816.56	8,864,816.56
RESULTADOS DEL EJERCICIO (AHORRO / DESAHORRO)	0.00	0.00	0.00	0.00	0.00
RESULTADOS DE EJERCICIO ANTERIORES	0.00	8,864,816.56	0.00	8,864,816.56	8,864,816.56
REVALUOS	0.00	0.00	0.00	0.00	0.00
RESERVAS	0.00	0.00	0.00	0.00	0.00
HACIENDA PUBLICA/PATRIMONIO NETO FINAL DEL EJERCICIO 2015	13,260,150.78	9,208,643.90	0.00	9,208,643.90	22,468,794.68
CAMBIOS EN LA HACIENDA PUBLICA / PATRIMONIO NETO DEL EJERCICIO	0.00	0.00	0.00	0.00	0.00
APORTACIONES	0.00	0.00	0.00	0.00	0.00
DONACIONES DE CAPITAL	0.00	0.00	0.00	0.00	0.00
ACTUALIZACION DE LA HACIENDA PUBLICA / PATRIMONIO	0.00	0.00	0.00	0.00	0.00
VARIACIONES DE LA HACIENDA PUBLICA / PATRIMONIO NETO DEL EJER	0.00	0.00	38,841,762.19	38,841,762.19	38,841,762.19
RESULTADOS DEL EJERCICIO (AHORRO / DESAHORRO)	0.00	0.00	38,841,762.19	38,841,762.19	38,841,762.19
RESULTADOS DE EJERCICIOS ANTERIORES	0.00	0.00	0.00	0.00	0.00
REVALUOS	0.00	0.00	0.00	0.00	0.00
RESERVAS	0.00	0.00	0.00	0.00	0.00
SALDO NETO DE LA HACIENDA PUBLICA / PATRIMONIO 2016	13,260,150.78	9,208,643.90	38,841,762.19	48,050,406.09	61,310,556.87



**TESORERIA**  
**MUNICIPIO CONSTITUCIONAL**  
**HEROICA CIUDAD**  
**TACAMBARO MICH.**  
**2015-2018**



HEROICA CIUDAD TACAMBARO MICH.  
 L. MAURICIO ACOSTA ALMANZA 2015-2018 PRESIDENTE MUNICIPAL  
 JUAN CARLOS BARAJAS MIRELES SÍNDICO

C.P. CARLOS MARTADO PINEDA TESOERO

L. Salgado  
 L. Orozco  
 L.C. ARLETTE DENISE OROZCO SAGUERO CONTRALORÍA

"Bajo protesta de decir verdad, declaramos que este reporte y sus datos son razonablemente correctos, y son responsabilidad del emisor"  
 MUNICIPIO CONSTITUCIONAL  
 HEROICA CIUDAD TACAMBARO, MICH.  
 2015-2018

**MUNICIPIO DE TACAMBARO MICHOACAN**  
**ESTADO DE CAMBIOS EN LA SITUACION FINANCIERA**

DEL 1 DE ENERO AL 30 DE SEPTIEMBRE DE 2016

Página: 1 de 2

ACTIVO	ORIGEN	APLICACION
<b>ACTIVOS CIRCULANTES.</b>		
EFFECTIVO Y EQUIVALENTES DE EFFECTIVO.		33,620,620.08
DERECHOS A RECIBIR EFFECTIVO O EQUIVALENTES.		1,828,560.16
DERECHOS A RECIBIR BIENES O SERVICIOS.	2,930,701.63	
INVENTARIOS.		
ALMACENES.		
ESTIMACIÓN POR PÉRDIDA O DETERIORO DE ACTIVOS CIRCULANTES		
OTROS ACTIVOS CIRCULANTES.		
<b>TOTAL DE ACTIVOS CIRCULANTES.</b>		<b>32,518,478.61</b>
<b>ACTIVO NO CIRCULANTE.</b>		
INVERSIONES FINANCIERAS A LARGO PLAZO.		
DERECHOS A RECIBIR EFFECTIVO O EQUIVALENTE A LARGO PLAZO.		
BIENES INMUEBLES, INFRAESTRUCTURA Y CONSTRUCCIONES EN PROCESO.	1,467,931.19	
BIENES MUEBLES.		3,424,226.01
ACTIVOS INTANGIBLES.		
DEPRECIACIÓN, DETERIORO Y AMORTIZACIÓN ACUMULADA DE BIENES INTANGIBLES.	4,449,460.45	
ACTIVOS DIFERIDOS.		
(ESTIMACIÓN POR PÉRDIDA O DETERIORO DE ACTIVOS NO CIRCULANTES).		
OTROS ACTIVOS NO CIRCULANTES.		
<b>TOTAL DE ACTIVO NO CIRCULANTE.</b>	<b>2,493,165.63</b>	
<b>TOTAL DE ACTIVO</b>		<b>30,025,312.98</b>
<b>PASIVO</b>		
<b>PASIVO CIRCULANTE.</b>		
CUENTAS POR PAGAR A CORTO PLAZO.		10,046,759.36
DOCUMENTOS POR PAGAR A CORTO PLAZO.		
PORCIÓN A CORTO PLAZO DE LA DEUDA PÚBLICA A LARGO PLAZO.		
TÍTULOS Y VALDRES A CORTO PLAZO.		
PASIVOS DIFERIDOS A CORTO PLAZO.		
FONDOS Y BIENES DE TERCEROS EN GARANTÍA Y/O ADMINISTRACIÓN CORTO PLAZO.		
PROVISIONES A CORTO PLAZO.		

"Bajo protesta de decir verdad, declaramos que este reporte y sus notas son razonablemente correctos, y son responsabilidad del emisor."




**MUNICIPIO DE TACAMBARO MICHOACAN**  
**ESTADO DE CAMBIOS EN LA SITUACION FINANCIERA**

DEL 1 DE ENERO AL 30 DE SEPTIEMBRE DE 2016

Página: 2 de 2

	ORIGEN	APLICACION
OTROS PASIVOS A CORTO PLAZO.		
<b>TOTAL DE PASIVO CIRCULANTE.</b>		<b>10,046,759.36</b>
<b>PASIVO NO CIRCULANTE.</b>		
CUENTAS POR PAGAR A LARGO PLAZO.		
DOCUMENTOS POR PAGAR A LARGO PLAZO.		
DEUDA PÚBLICA A LARGO PLAZO.		
PASIVOS DIFERIDOS A LARGO PLAZO.		
FONDOS Y BIENES DE TERCEROS EN GARANTÍA Y/O ADMINISTRACIÓN A LARGO PLAZO.		
PROVISIONES A LARGO PLAZO.		
<b>TOTAL DE PASIVO NO CIRCULANTE.</b>		
<b>TOTAL DE PASIVO</b>		<b>10,046,759.36</b>
<b>HACIENDA PUBLICA/PATRIMONIO GENERADO</b>		
<b>HACIENDA PÚBLICA/PATRIMONIO CONTRIBUIDO</b>		
APORTACIONES		
DONACIONES DE CAPITAL		
ACTUALIZACIÓN DE LA HACIENDA PÚBLICA/PATRIMONIO		
<b>TOTAL DE HACIENDA PÚBLICA/PATRIMONIO CONTRIBUIDO</b>		
<b>HACIENDA PÚBLICA/PATRIMONIO GENERADO</b>		
RESULTADO DEL EJERCICIO (AHORRO/DESAHORRO)	29,932,413.71	
RESULTADO DE EJERCICIOS ANTERIORES	9,795,831.29	
REVALÚOS		
RESERVAS		
RECTIFICACIONES DE RESULTADOS DE EJERCICIOS ANTERIORES	343,827.34	
<b>TOTAL DE HACIENDA PÚBLICA/PATRIMONIO GENERADO</b>		<b>40,072,072.34</b>
<b>EXCESO O INSUFICIENCIA EN LA ACTUALIZACIÓN DE LA HACIENDA PÚBLICA/PATRI</b>		
RESULTADO POR POSICIÓN MONETARIA		
RESULTADO POR TENENCIA DE ACTIVOS NO MONETARIOS		
<b>TOTAL DE EXCESO O INSUFICIENCIA EN LA ACTUALIZACIÓN DE LA HACIENDA PÚBLICA/PATRI</b>		
<b>TOTAL DE HACIENDA PÚBLICA/PATRIMONIO GENERADO</b>	<b>40,072,072.34</b>	
<b>TOTAL DE PASIVO Y HACIENDA PÚBLICA/PATRIMONIO</b>	<b>30,025,312.98</b>	



*[Handwritten signature]*  
**LIC. MAURICIO ACOSTA ALMANZA**  
 PRESIDENTE MUNICIPAL  
 HEROICA CIUDAD TACAMBARO, MICH.  
 2015-2018

*[Handwritten signature]*  
**C.P. JUAN CARLOS BARAJAS MIRELES**  
 SÍNDICO

*[Handwritten signature]*  
**C.P. CARLOS MONTADO PINEDA**  
 TESORERO

*[Handwritten signature]*  
**L.C. ARLETTE DENISE OROZCO SALGUERO**  
 CONTRALOR  
 AYUNTAMIENTO CONSTITUCIONAL  
 HEROICA CIUDAD TACAMBARO, MICH.  
 2015-2018

"Bajo protesta de decir verdad, declaramos que este reporte y sus notas son razonablemente correctos, y son responsabilidad del emisor."

**MUNICIPIO DE TACAMBARO MICHOACAN**  
**ESTADO DE FLUJO DE EFECTIVO POR EL EJERCICIO TERMINADO**

AL 30 DE SEPTIEMBRE DE 2016

Página: 1 de 2

DESCRIPCION	2016	2015
<b>FLUJO DE EFECTIVO DE LAS ACTIVIDADES DE OPERACION</b>		
<b>ORIGEN</b>	<b>140,477,719.45</b>	<b>124,446,759.94</b>
IMPUESTOS	7,240,648.86	6,514,918.50
CUOTAS Y APORTACIONES DEL SEGURO SOCIAL.	0.00	0.00
CONTRIBUCIONES DE MEJORAS.	530,786.66	602,818.50
DERECHOS.	6,566,778.06	5,441,107.39
PRODUCTOS DE TIPO CORRIENTE	6,533.89	395.48
APROVECHAMIENTO DE TIPO CORRIENTE	3,314,747.32	1,707,669.98
INGRESOS POR VENTA DE BIENES Y SERVICIOS	0.00	0.00
INGS. NO COMPRENDIDOS EN LAS FRACS. DE LA LEY DE ING. CAUSADAS EN EJER. FISC. ANT. PEN	0.00	0.00
PARTICIPACIONES Y APORTACIONES	122,445,758.66	110,036,028.00
TRANSFERENCIAS, ASIGNACIONES, SUBSIDIOS Y OTRAS AYUDAS	0.00	0.00
OTROS INGRESOS Y BENEFICIOS	372,466.00	143,822.09
<b>APLICACION.</b>	<b>87,309,076.15</b>	<b>97,551,775.87</b>
SERVICIOS PERSONALES.	54,193,002.21	49,958,634.65
MATERIALES Y SUMINISTROS.	11,811,643.26	10,885,501.36
SERVICIOS GENERALES	12,026,898.53	13,297,305.73
TRANSFERENCIAS INTERNAS Y ASIGNACIONES AL SECTOR PÚBLICO	265,784.00	0.00
TRANSFERENCIAS AL RESTO DE SECTOR PÚBLICO	0.00	0.00
SUBSIDIOS Y SUBVENCIONES	1,115,894.18	3,223,207.58
AYUDAS SOCIALES	2,961,338.81	5,417,450.05
PENSIONES Y JUBILACIONES	1,494,168.00	1,283,490.00
TRANSFERENCIAS A FIDEICOMISOS, MANDATOS Y CONTRATOS ANÁLOGOS	0.00	0.00
TRANSFERENCIAS A LA SEGURIDAD SOCIAL	0.00	0.00
DONATIVOS	0.00	56,508.81
TRANSFERENCIAS AL EXTERIOR	0.00	0.00
OTROS GASTOS Y PERDIDAS EXTRAORDINARIAS	3,440,347.16	13,429,677.69
<b>FLUJOS NETOS DE EFECTIVO POR ACTIVIDADES DE OPERACIÓN</b>	<b>53,168,643.30</b>	<b>26,894,984.07</b>
<b>FLUJO DE EFECTIVO DE LAS ACTIVIDADES DE FINANCIAMIENTO</b>		
<b>ENDEUDAMIENTO NETO</b>	<b>10,728,208.09</b>	<b>62,365,246.40</b>
INTERNO	0.00	0.00
EXTERNO	0.00	0.00
OTROS ORIGENES DE FINANCIAMIENTO	10,728,208.09	62,365,246.40

\*Bajo protesta de decir verdad, declaramos que este reporte y sus notas son razonablemente correctos, y son responsabilidad del emisor.\*

**MUNICIPIO DE TACAMBARO MICHOACAN**  
**ESTADO DE FLUJO DE EFECTIVO POR EL EJERCICIO TERMINADO**

AL 30 DE SEPTIEMBRE DE 2016

Página: 2 de 2

DESCRIPCION	2016	2015
<b>SERVICIOS DE LA DEUDA</b>	<b>35,205,192.55</b>	<b>83,470,911.94</b>
INTERNO	0.00	0.00
EXTERNO	0.00	0.00
OTRAS APLICACIONES DE FINANCIAMIENTO	35,205,192.55	83,470,911.94
<b>FLUJOS NETOS DE EFECTIVO POR ACTIVIDADES DE FINANCIAMIENTO</b>	<b>-24,476,984.46</b>	<b>-21,105,665.54</b>
<b>INCREMENTO / DISMINUCION NETA EN EL EFECTIVO Y EQUIVALENTES AL EFEC</b>	<b>28,691,658.84</b>	<b>5,789,318.53</b>
EFECTIVO Y EQUIVALENTES AL EFECTIVO AL INICIO DEL EJERCICIO	10,718,279.77	0.00
EFECTIVO Y EQUIVALENTES AL EFECTIVO AL FINAL DEL EJERCICIO	39,409,938.61	5,789,318.53
<b>FLUJO DE EFECTIVO DEL PERIODO</b>	<b>28,691,658.84</b>	<b>5,789,318.53</b>



**TESORERÍA**  
 AYUNTAMIENTO CONSTITUCIONAL  
 HEROICA CIUDAD  
 TACAMBARO, MICH.  
 2015-2018

**CONTRALORÍA**  
 AYUNTAMIENTO CONSTITUCIONAL  
 HEROICA CIUDAD  
 TACAMBARO, MICH.  
 2015-2018

LIC. MAURICIO ACOSTA ALMANZA

S.P. JUAN OROZCO SARAJÁS MIRELES

C.P. CARLOS MARTINO PINEDA

L.C. ARLETTE DENISE OROZCO SALGUERO

PRESIDENTE MUNICIPAL

SÍNDICO

TESORERO

CONTRALOR

\*Bajo protesta de decir verdad, declaramos que este reporte y sus notas son razonablemente correctos, y son responsabilidad del emisor.\*