

MUNICIPIO DE TACAMBARO MICHOACAN
ESTADO DE SITUACION FINANCIERA

DEL 1 DE ENERO AL 30 DE JUNIO DE 2016

Página: 1 de 3

2016

2015

ACTIVO

ACTIVOS CIRCULANTES.

EFFECTIVO Y EQUIVALENTES DE EFFECTIVO.	37,447,308.62	3,552,763.99
DERECHOS A RECIBIR EFFECTIVO O EQUIVALENTES.	4,954,650.03	7,923,539.60
DERECHOS A RECIBIR BIENES O SERVICIOS.	3,939,896.56	6,156,136.97
INVENTARIOS.	0.00	0.00
ALMACENES.	69,871.61	126,431.86
ESTIMACIÓN POR PÉRDIDA O DETERIORO DE ACTIVOS CIRCULANTES	0.00	0.00
OTROS ACTIVOS CIRCULANTES.	0.00	0.00
TOTAL DE ACTIVOS CIRCULANTES.	46,411,726.82	17,758,872.42

ACTIVO NO CIRCULANTE.

INVERSIONES FINANCIERAS A LARGO PLAZO.	0.00	0.00
DERECHOS A RECIBIR EFFECTIVO O EQUIVALENTE A LARGO PLAZO.	0.00	0.00
BIENES INMUEBLES, INFRAESTRUCTURA Y CONSTRUCCIONES EN PROCESO.	31,118,943.61	25,879,880.17
BIENES MUEBLES.	22,149,342.39	24,018,839.81
ACTIVOS INTANGIBLES.	273,539.20	273,539.20
DEPRECIACIÓN, DETERIORO Y AMORTIZACIÓN ACUMULADA DE BIENES INTANGIBLES.	12,975,912.06	19,577,340.68
ACTIVOS DIFERIDOS.	0.00	0.00
(ESTIMACIÓN POR PÉRDIDA O DETERIORO DE ACTIVOS NO CIRCULANTES).	0.00	0.00
OTROS ACTIVOS NO CIRCULANTES.	0.00	0.00
TOTAL DE ACTIVO NO CIRCULANTE.	40,565,913.14	30,594,918.50

TOTAL DE ACTIVO	86,977,639.96	48,353,790.92
------------------------	----------------------	----------------------

MUNICIPIO DE TACAMBARO MICHOACAN
ESTADO DE SITUACION FINANCIERA

DEL 1 DE ENERO AL 30 DE JUNIO DE 2016

Página: 2 de 3

2016

2015

PASIVO

PASIVO CIRCULANTE.

CUENTAS POR PAGAR A CORTO PLAZO.	28,904,036.03	30,944,320.76
DOCUMENTOS POR PAGAR A CORTO PLAZO.	0.00	0.00
PORCIÓN A CORTO PLAZO DE LA DEUDA PÚBLICA A LARGO PLAZO.	0.00	0.00
TÍTULOS Y VALORES A CORTO PLAZO.	0.00	0.00
PASIVOS DIFERIDOS A CORTO PLAZO.	0.00	0.00
FONDOS Y BIENES DE TERCEROS EN GARANTÍA Y/O ADMINISTRACIÓN CORTO PLAZO.	0.00	0.00
PROVISIONES A CORTO PLAZO.	0.00	0.00
OTROS PASIVOS A CORTO PLAZO.	0.00	0.00
TOTAL DE PASIVO CIRCULANTE.	28,904,036.03	30,944,320.76

PASIVO NO CIRCULANTE.

CUENTAS POR PAGAR A LARGO PLAZO.	0.00	0.00
DOCUMENTOS POR PAGAR A LARGO PLAZO.	0.00	0.00
DEUDA PÚBLICA A LARGO PLAZO.	0.00	0.00
PASIVOS DIFERIDOS A LARGO PLAZO.	0.00	0.00
FONDOS Y BIENES DE TERCEROS EN GARANTÍA Y/O ADMINISTRACIÓN A LARGO PLAZO.	0.00	0.00
PROVISIONES A LARGO PLAZO.	0.00	0.00
TOTAL DE PASIVO NO CIRCULANTE.	0.00	0.00

TOTAL DE PASIVO 28,904,036.03 30,944,320.76

MUNICIPIO DE TACAMBARO MICHOACAN
ESTADO DE SITUACION FINANCIERA

DEL 1 DE ENERO AL 30 DE JUNIO DE 2016

Página: 3 de 3

2016

2015

HACIENDA PUBLICA/PATRIMONIO GENERADO

HACIENDA PÚBLICA/PATRIMONIO CONTRIBUIDO

APORTACIONES	13,260,150.78	13,260,150.78
DONACIONES DE CAPITAL	0.00	0.00
ACTUALIZACIÓN DE LA HACIENDA PÚBLICA/PATRIMONIO	0.00	0.00
TOTAL DE HACIENDA PÚBLICA/PATRIMONIO CONTRIBUIDO	13,260,150.78	13,260,150.78

HACIENDA PÚBLICA/PATRIMONIO GENERADO

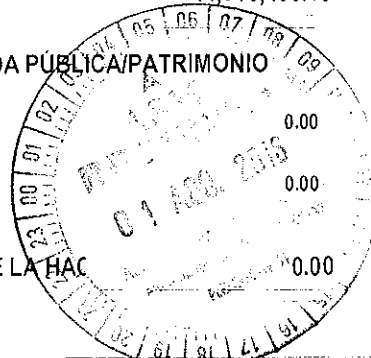
RESULTADO DEL EJERCICIO (AHORRO/DESAHORRO)	35,948,636.59	5,080,334.11
RESULTADO DE EJERCICIOS ANTERIORES	8,864,816.56	-931,014.73
REVALÚOS	0.00	0.00
RESERVAS	0.00	0.00
RECTIFICACIONES DE RESULTADOS DE EJERCICIOS ANTERIORES	0.00	0.00
TOTAL DE HACIENDA PÚBLICA/PATRIMONIO GENERADO	44,813,453.15	4,149,319.38

EXCESO O INSUFICIENCIA EN LA ACTUALIZACIÓN DE LA HACIENDA PÚBLICA/PATRIMONIO

RESULTADO POR POSICIÓN MONETARIA	0.00	0.00
RESULTADO POR TENENCIA DE ACTIVOS NO MONETARIOS	0.00	0.00
TOTAL DE EXCESO O INSUFICIENCIA EN LA ACTUALIZACIÓN DE LA HAC	0.00	0.00

TOTAL DE HACIENDA PUBLICA/PATRIMONIO GENERADO 58,073,603.93 17,409,470.16

TOTAL DE PASIVO Y HACIENDA PÚBLICA/PATRIMONIO 86,977,639.96 48,353,790.92




PRESIDENCIA MUNICIPAL
AYUNTAMIENTO CONSTITUCIONAL
HERCICA CIUDAD
LICENCIADURA ESTADAL
2015-2018
PRESIDENTE MUNICIPAL



C.P. JUAN CARLOS BARAJAS MIRELES
SÍNDICO

TESORERÍA
AYUNTAMIENTO CONSTITUCIONAL
HERCICA CIUDAD
C.P. CARLOS HURTADO PINEDA
TESORERO



C.P. JOSE LUIS MORALES PANIAGUA
CONTRALOR

"Bajo protesta de decir verdad, declaramos que este reporte de ingresos y egresos son razonablemente correctos, y son responsabilidad del emisor."
2015-2016
CON COMISSO
A PARTIR DEL
17 DE MARZO DE 2016
RENUNCIACION DEL 20 DE MARZO 2016

MUNICIPIO DE TACAMBARO MICHOACAN
ESTADO DE ACTIVIDADES

DEL 1 DE ENERO AL 30 DE JUNIO DE 2016

Página: 1 de 3

2016

2015

INGRESOS Y OTROS BENEFICIOS

INGRESOS DE GESTION	13,901,131.01	10,530,987.32
IMPUESTOS	6,630,431.01	5,999,238.19
CUOTAS Y APORTACIONES DEL SEGURO SOCIAL.	0.00	0.00
CONTRIBUCIONES DE MEJORAS.	73,350.00	6,350.00
DERECHOS.	4,474,411.54	3,105,525.55
PRODUCTOS DE TIPO CORRIENTE	4,224.93	260.35
APROVECHAMIENTO DE TIPO CORRIENTE	2,718,713.53	1,419,613.23
INGRESOS POR VENTA DE BIENES Y SERVICIOS	0.00	0.00
INGS. NO COMPRENDIDOS EN LAS FRACS. DE LA LEY DE ING. CAUSADAS EN EJER. FISC. A	0.00	0.00
PARTICIPACIONES, APORTACIONES, TRANSFERENCIAS, ASIGNACIONES	78,334,189.00	72,021,105.00
PARTICIPACIONES Y APORTACIONES	78,334,189.00	72,021,105.00
TRANSFERENCIAS, ASIGNACIONES, SUBSIDIOS Y OTRAS AYUDAS	0.00	0.00
OTROS INGRESOS Y BENEFICIOS	7,066.00	102,096.09
INGRESOS FINANCIEROS	0.00	0.00
INCREMENTO POR VARIACIÓN DE INVENTARIOS	0.00	0.00
DISMINUCIÓN DE EXCESO DE ESTIMACIÓN POR PÉRDIDA O DETERIORO U OBSOLESCENCIA	0.00	0.00

MUNICIPIO DE TACAMBARO MICHOACAN
ESTADO DE ACTIVIDADES

DEL 1 DE ENERO AL 30 DE JUNIO DE 2016

Pagina 2 de 3

	2016	2015
DISMINUCIÓN DEL EXCESO DE PROVISIONES	0.00	0.00
OTROS INGRESOS Y BENEFICIOS VARIOS	7,066.00	102,096.09
TOTAL DE INGRESOS Y OTROS BENEFICIOS	92,242,386.01	82,654,188.41
GASTOS Y OTRAS PERDIDAS		
GASTOS DE FUNCIONAMIENTO.	50,481,831.93	47,341,622.08
SERVICIOS PERSONALES.	35,752,006.50	32,133,212.07
MATERIALES Y SUMINISTROS.	7,387,085.83	6,172,938.15
SERVICIOS GENERALES	7,342,739.60	9,035,471.86
TRANSFERENCIAS, ASIGNACIONES, SUBSIDIOS Y OTRAS AYUDAS	3,464,714.94	5,086,092.21
TRANSFERENCIAS INTERNAS Y ASIGNACIONES AL SECTOR PÚBLICO	158,532.00	0.00
TRANSFERENCIAS AL RESTO DE SECTOR PÚBLICO	0.00	0.00
SUBSIDIOS Y SUBVENCIONES	728,718.39	2,247,290.07
AYUDAS SOCIALES	1,618,544.55	2,016,322.14
PENSIONES Y JUBILACIONES	958,920.00	822,480.00
TRANSFERENCIAS A FIDEICOMISOS, MANDATOS Y CONTRATOS ANÁLOGOS	0.00	0.00
TRANSFERENCIAS A LA SEGURIDAD SOCIAL	0.00	0.00
DONATIVOS	0.00	0.00

**MUNICIPIO DE TACAMBARO MICHOACAN
ESTADO DE ACTIVIDADES**

DEL 1 DE ENERO AL 30 DE JUNIO DE 2016


Página: 3 de 3

	2016	2015
TRANSFERENCIAS AL EXTERIOR	0.00	0.00
PARTICIPACIONES Y APORTACIONES	0.00	0.00
PARTICIPACIONES	0.00	0.00
APORTACIONES	0.00	0.00
CONVENIOS	0.00	0.00
INTERESES, COMISIONES Y OTROS GASTOS DE LA DEUDA PÚBLICA	0.00	0.00
OTROS GASTOS Y PERDIDAS EXTRAORDINARIAS	2,347,202.55	19,859,573.21
ESTIMACIONES, DEPRECIACIONES, DETERIOROS, OBSOLESCENCIAS Y AMORTIZACIONES	2,347,202.55	19,577,340.68
PROVISIONES	0.00	0.00
DISMINUCIÓN DE INVENTARIOS	0.00	0.00
AUMENTO POR INSUFICIENCIA DE ESTIMACIONES POR PÉRDIDA O DETERIORO U OBSOLETE	0.00	0.00
AUMENTO POR INSUFICIENCIA DE PROVISIONES	0.00	0.00
OTROS GASTOS	0.00	282,232.53
INVERSION PUBLICA.	0.00	5,286,566.80
INVERSION PUBLICA NO CAPITALIZABLE.	0.00	5,286,566.80
TOTAL DE GASTOS Y OTRAS PERDIDAS	56,293,749.42	77,573,854.30




Ahorro/Desahorro Neto del Ejercicio

35,948,636.59 5,080,334.



SINDICATURA
HERNANDEZ SINDICO
TACAMBARO, MICH.
2015-2018



TESORERIA
AYUNTAMIENTO CONSTITUCIONAL
HERNANDEZ SINDICO
TACAMBARO MICH.
2015-2018



CONTRALORIA
C.P. JOSE LUIS MORALES PANIAGUA

"Bajo protesta de decir verdad, declaramos que este reporte y sus notas son razonablemente correctos, y son responsabilidad del emisor."

CON FECHA DE EMISIÓN: 2015-2018
 MAYO DE 2016
 C.F. DEL 20 DE MAYO DE 2014

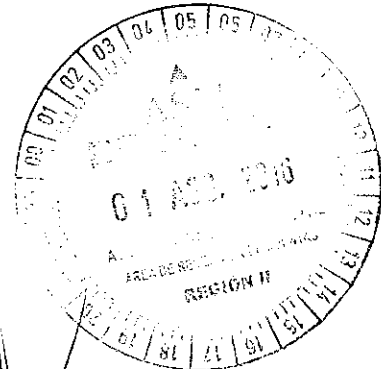
MUNICIPIO DE TACAMBARO MICHOACAN

ESTADO DE VARIACIONES DE LA HACIENDA PÚBLICA/PATRIMONIO

AL 30 DE JUNIO DE 2016

Página: 1 de 1

CONCEPTO	HACIENDA PUBLICA	HACIENDA PUBLICA	HACIENDA PUBLICA	AJUSTES POR CAMBIOS DE VALOR	TOTAL
	PATRIMONIO CONTRIBUIDO	PATRIMONIO GENERADO DE EJERCICIOS ANT.	PATRIMONIO GENERADO DEL EJERCICIO		
	RECTIFICACIONES DE RESULTADOS DE EJERCICIOS ANTERIORES	0.00	0.00		
PATRIMONIO NETO INICIAL AJUSTADO DEL EJERCICIO	13,260,150.78	0.00	0.00	0.00	13,260,150.78
APORTACIONES	13,260,150.78	0.00	0.00	0.00	13,260,150.78
DONACIONES DE CAPITAL	0.00	0.00	0.00	0.00	0.00
ACTUALIZACION DE LA HACIENDA PUBLICA / PATRIMONIO	0.00	0.00	0.00	0.00	0.08
VARIACIONES DE LA HACIENDA PUBLICA / PATRIMONIO NETO DEL EJERCICIO	0.00	8,864,816.56	0.00	8,864,816.56	8,864,816.56
RESULTADOS DEL EJERCICIO (AHORRO / DESAHORRO)	0.00	0.00	0.00	0.00	0.00
RESULTADOS DE EJERCICIO ANTERIORES	0.00	8,864,816.56	0.00	8,864,816.56	8,864,816.56
REVALUOS	0.00	0.00	0.00	0.00	0.00
RESERVAS	0.00	0.00	0.00	0.00	0.00
HACIENDA PUBLICA/PATRIMONIO NETO FINAL DEL EJERCICIO 2015	13,260,150.78	8,864,816.56	0.00	8,864,816.56	22,124,967.34
CAMBIOS EN LA HACIENDA PUBLICA / PATRIMONIO NETO DEL EJERCICIO	0.00	0.00	0.00	0.00	0.00
APORTACIONES	0.00	0.00	0.00	0.00	0.00
DONACIONES DE CAPITAL	0.00	0.00	0.00	0.00	0.00
ACTUALIZACION DE LA HACIENDA PUBLICA / PATRIMONIO	0.00	0.00	0.00	0.00	0.00
VARIACIONES DE LA HACIENDA PUBLICA / PATRIMONIO NETO DEL EJERCICIO	0.00	0.00	35,948,636.59	35,948,636.59	35,948,636.59
RESULTADOS DEL EJERCICIO (AHORRO / DESAHORRO)	0.00	0.00	35,948,636.59	35,948,636.59	35,948,636.59
RESULTADOS DE EJERCICIOS ANTERIORES	0.00	0.00	0.00	0.00	0.00
REVALUOS	0.00	0.00	0.00	0.00	0.00
RESERVAS	0.00	0.00	0.00	0.00	0.00
SALDO NETO DE LA HACIENDA PUBLICA / PATRIMONIO 2016	13,260,150.78	8,864,816.56	35,948,636.59	44,813,453.15	58,073,603.93



SINDICATURA
 LIC. MAURICIO ALMANZA
 PRESIDENTE MUNICIPAL
 AYUNTAMIENTO CONSTITUCIONAL
 HEROICA CIUDAD
 TACAMBARO, MICH.
 2016-2018

SINDICATURA
 C.P. JUAN CARLOS BARAJAS MIRELES
 HEROICA CIUDAD
 TACAMBARO, MICH.
 SINDICO

TESORERIA
 AYUNTAMIENTO CONSTITUCIONAL
 C.P. CARLOS HURTADO BINEDA
 TACAMBARO, MICH.
 2016-2018
 TESORERO

CONTROLOR
 C.P. JOSE LUIS MORALES PANIAGUA

Bajo protesta de decir verdad, declaramos que este reporte y sus notas son razonablemente correctos, y son responsabilidad del emisor.

CONFEJADO
 MARIA ROSA REYES
 DE MAYO DE 2016 Y RECIBIDA
 JUNIO 06 DE 2016

MUNICIPIO DE TACAMBARO MICHOACAN
ESTADO DE FLUJO DE EFECTIVO POR EL EJERCICIO TERMINADO

AL 30 DE JUNIO DE 2016

Página: 1 de 2


DESCRIPCION	2016	2015
FLUJO DE EFECTIVO DE LAS ACTIVIDADES DE OPERACION		
ORIGEN	92,242,386.01	82,654,188.41
IMPUESTOS	6,630,431.01	5,999,238.19
CUOTAS Y APORTACIONES DEL SEGURO SOCIAL.	0.00	0.00
CONTRIBUCIONES DE MEJORAS.	73,350.00	6,350.00
DERECHOS.	4,474,411.54	3,105,525.55
PRODUCTOS DE TIPO CORRIENTE	4,224.93	260.35
APROVECHAMIENTO DE TIPO CORRIENTE	2,718,713.53	1,419,613.23
INGRESOS POR VENTA DE BIENES Y SERVICIOS	0.00	0.00
INGS. NO COMPRENDIDOS EN LAS FRACS. DE LA LEY DE ING. CAUSADAS EN EJER. FISC. ANT. PEN	0.00	0.00
PARTICIPACIONES Y APORTACIONES	78,334,189.00	72,021,105.00
TRANSFERENCIAS, ASIGNACIONES, SUBSIDIOS Y OTRAS AYUDAS	0.00	0.00
OTROS INGRESOS Y BENEFICIOS	7,066.00	102,096.09
APLICACION.	56,293,749.42	72,287,287.50
SERVICIOS PERSONALES.	35,752,006.50	32,133,212.07
MATERIALES Y SUMINISTROS.	7,387,085.83	6,172,938.15
SERVICIOS GENERALES	7,342,739.60	9,035,471.86
TRANSFERENCIAS INTERNAS Y ASIGNACIONES AL SECTOR PÚBLICO	158,532.00	0.00
TRANSFERENCIAS AL RESTO DE SECTOR PÚBLICO	0.00	0.00
SUBSIDIOS Y SUBVENCIONES	728,718.39	2,247,290.07
AYUDAS SOCIALES	1,618,544.55	2,016,322.14
PENSIONES Y JUBILACIONES	958,920.00	822,480.00
TRANSFERENCIAS A FIDEICOMISOS, MANDATOS Y CONTRATOS ANÁLOGOS	0.00	0.00
TRANSFERENCIAS A LA SEGURIDAD SOCIAL	0.00	0.00
DONATIVOS	0.00	0.00
TRANSFERENCIAS AL EXTERIOR	0.00	0.00
OTROS GASTOS Y PERDIDAS EXTRAORDINARIAS	2,347,202.55	19,859,573.21
FLUJOS NETOS DE EFECTIVO POR ACTIVIDADES DE OPERACIÓN	35,948,636.59	10,366,900.91
FLUJO DE EFECTIVO DE LAS ACTIVIDADES DE FINANCIAMIENTO		
ENDEUDAMIENTO NETO	11,664,863.39	63,781,812.22
INTERNO	0.00	0.00
EXTERNO	0.00	0.00
OTROS ORIGENES DE FINANCIAMIENTO	11,664,863.39	63,781,812.22

MUNICIPIO DE TACAMBARO MICHOACAN
ESTADO DE FLUJO DE EFECTIVO POR EL EJERCICIO TERMINADO

AL 30 DE JUNIO DE 2016

Página: 2 de 2

DESCRIPCION	2016	2015
SERVICIOS DE LA DEUDA	20,884,471.13	70,595,949.14
INTERNO	0.00	0.00
EXTERNO	0.00	0.00
OTRAS APLICACIONES DE FINANCIAMIENTO	20,884,471.13	70,595,949.14
FLUJOS NETOS DE EFECTIVO POR ACTIVIDADES DE FINANCIAMIENTO	-9,219,607.74	-6,814,136.92
INCREMENTO / DISMINUCION NETA EN EL EFECTIVO Y EQUIVALENTES AL EFEC	26,729,028.85	3,552,763.99
EFECTIVO Y EQUIVALENTES AL EFECTIVO AL INICIO DEL EJERCICIO	10,718,279.77	0.00
EFECTIVO Y EQUIVALENTES AL EFECTIVO AL FINAL DEL EJERCICIO	37,447,308.62	3,552,763.99
FLUJO DE EFECTIVO DEL PERIODD	26,729,028.85	3,552,763.99



TESORERIA

AYUNTAMIENTO CONSTITUCIONAL
HEROICA CIUDAD DE TACAMBARO
 C.P. CARLOS HURTADO PINEDA
 TESORERO

C.P. JOSE LUIS MORALES PANIAGUA

CONTROLADOR

Bajo protesta de decir verdad, declaramos que este reporte y sus notas son razonablemente correctos, y son responsabilidad del emisor.

DOU PERALES A PARTIDA
DEL 17 DE MAYO DE 2016
Y RENUNCIAN DEL 20 DE
MAYO DE 2016

HEROICA CIUDAD DE TACAMBARO
AYUNTAMIENTO CONSTITUCIONAL
HEROICA CIUDAD DE TACAMBARO
2015-2018

HEROICA CIUDAD DE TACAMBARO
AYUNTAMIENTO CONSTITUCIONAL
HEROICA CIUDAD DE TACAMBARO
2015-2018

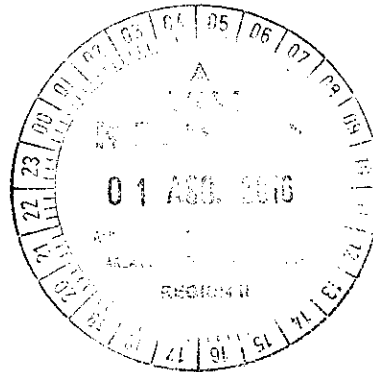
MUNICIPIO DE TACAMBARO MICHOACAN

ESTADO ANALITICO DEL ACTIVO

DEL 1 DE ENERO AL 30 DE JUNIO DE 2016

Página: 1 de 1

CUENTA CONTABLE	SALDO INICIAL	CARGOS	ABONOS	SALDO FINAL	VARIACION EN EL PERIODO
ACTIVO	64,096,790.55	242,606,854.85	219,726,005.44	86,977,639.96	22,880,849.41
ACTIVOS CIRCULANTES.	29,000,358.81	234,790,170.90	217,378,802.89	46,411,726.82	17,411,368.01
EFFECTIVO Y EQUIVALENTES DE EFFECTIVO.	10,718,279.77	137,521,958.09	110,792,929.24	37,447,308.62	26,729,028.85
DERECHOS A RECIBIR EFFECTIVO O EQUIVALENTES.	11,264,067.25	96,353,250.74	102,662,667.96	4,954,650.03	-6,309,417.22
DERECHOS A RECIBIR BIENES O SERVICIOS.	6,948,140.18	914,962.07	3,923,205.69	3,939,896.56	-3,008,243.62
INVENTARIOS.	0.00	0.00	0.00	0.00	0.00
ALMACENES.	69,871.61	0.00	0.00	69,871.61	0.00
ESTIMACIÓN POR PÉRDIDA O DETERIORO DE ACTIVOS CIRCULANTES	0.00	0.00	0.00	0.00	0.00
OTROS ACTIVOS CIRCULANTES	0.00	0.00	0.00	0.00	0.00
ACTIVO NO CIRCULANTE.	35,096,431.74	7,816,683.95	2,347,202.55	40,565,913.14	5,469,481.40
INVERSIONES FINANCIERAS A LARGO PLAZO.	0.00	0.00	0.00	0.00	0.00
DERECHOS A RECIBIR EFFECTIVO O EQUIVALENTE A LARGO PLAZO.	0.00	0.00	0.00	0.00	0.00
BIENES INMUEBLES, INFRAESTRUCTURA Y CONSTRUCCIONES EN PR	23,585,855.11	7,533,088.50	0.00	31,118,943.61	7,533,088.50
BIENES MUEBLES.	21,865,746.94	283,595.45	0.00	22,149,342.39	283,595.45
ACTIVOS INTANGIBLES.	273,539.20	0.00	0.00	273,539.20	0.00
DEPRECIACIÓN, DETERIORO Y AMORTIZACIÓN ACUMULADA DE BIENE	10,628,709.51	0.00	2,347,202.55	12,975,912.06	2,347,202.55
ACTIVOS DIFERIDOS.	0.00	0.00	0.00	0.00	0.00
ESTIMACIÓN POR PÉRDIDA O DETERIORO DE ACTIVOS NO CIRCULAN	0.00	0.00	0.00	0.00	0.00
OTROS ACTIVOS NO CIRCULANTES.	0.00	0.00	0.00	0.00	0.00



AYUNTAMIENTO MUNICIPAL
AYUNTAMIENTO CONSTITUCIONAL
HEROICA CIUDAD DE TACAMBARO MICH.
2015-2018

SINDICATURA
AYUNTAMIENTO CONSTITUCIONAL
HEROICA CIUDAD DE TACAMBARO MICH.
2015-2018

TESORERÍA
AYUNTAMIENTO CONSTITUCIONAL
HEROICA CIUDAD DE TACAMBARO MICH.
2015-2018

C.P. JOSE LUIS MORALES PANIAGUA
CONTRALOR

"Bajo protesta de decir verdad, declaramos que este reporte y sus notas son razonablemente correctos, y son responsabilidad del emisor."

CON FECHA
 17 DE MAYO DE 2016
 Y RENOVATA POR 20 DE MAYO DE 2016