

MUNICIPIO DE TACAMBARO MICHOACAN**ESTADO DE SITUACION FINANCIERA**

DEL 1 DE ENERO AL 30 DE SEPTIEMBRE DE 2015

Página: 1 de 3

ACTIVO**ACTIVOS CIRCULANTES.**

EFFECTIVO Y EQUIVALENTES DE EFFECTIVO.	5,789,318.53	2,058,333.38
DERECHOS A RECIBIR EFFECTIVO O EQUIVALENTES.	4,999,713.33	3,700,506.99
DERECHOS A RECIBIR BIENES O SERVICIOS.	7,337,819.41	4,027,092.58
INVENTARIOS.	0.00	0.00
ALMACENES.	69,871.61	126,431.86
ESTIMACIÓN POR PÉRDIDA O DETERIORO DE ACTIVOS CIRCULANTES	0.00	0.00
OTROS ACTIVOS CIRCULANTES.	0.00	0.00
TOTAL DE ACTIVOS CIRCULANTES.	18,196,722.88	9,912,364.81

ACTIVO NO CIRCULANTE.

INVERSIONES FINANCIERAS A LARGO PLAZO.	0.00	0.00
DERECHOS A RECIBIR EFFECTIVO O EQUIVALENTE A LARGO PLAZO.	0.00	0.00
BIENES INMUEBLES, INFRAESTRUCTURA Y CONSTRUCCIONES EN PROCESO.	30,531,499.68	52,496,301.66
BIENES MUEBLES.	21,341,818.39	23,282,635.46
ACTIVOS INTANGIBLES.	273,539.20	273,539.20
DEPRECIACIÓN, DETERIORO Y AMORTIZACIÓN ACUMULADA DE BIENES INTANGIBLES.	9,586,813.65	0.00
ACTIVOS DIFERIDOS.	0.00	0.00
(ESTIMACIÓN POR PÉRDIDA O DETERIORO DE ACTIVOS NO CIRCULANTES).	0.00	0.00
OTROS ACTIVOS NO CIRCULANTES.	0.00	0.00
TOTAL DE ACTIVO NO CIRCULANTE.	42,560,043.62	76,052,476.32

TOTAL DE ACTIVO**60,756,766.50****85,964,841.13**

MUNICIPIO DE TACAMBARO MICHOACAN

ESTADO DE SITUACION FINANCIERA

DEL 1 DE ENERO AL 30 DE SEPTIEMBRE DE 2015

Página: 2 de 3

PASIVO

PASIVO CIRCULANTE.

CUENTAS POR PAGAR A CORTO PLAZO.	39,518,281.97	23,909,211.58
DOCUMENTOS POR PAGAR A CORTO PLAZO.	0.00	0.00
PORCIÓN A CORTO PLAZO DE LA DEUDA PÚBLICA A LARGO PLAZO.	0.00	0.00
TÍTULOS Y VALORES A CORTO PLAZO.	0.00	0.00
PASIVOS DIFERIDOS A CORTO PLAZO.	0.00	0.00
FONDOS Y BIENES DE TERCEROS EN GARANTÍA Y/O ADMINISTRACIÓN CORTO PLAZO.	0.00	0.00
PROVISIONES A CORTO PLAZO.	0.00	0.00
OTROS PASIVOS A CORTO PLAZO.	0.00	0.00
TOTAL DE PASIVO CIRCULANTE.	39,518,281.97	23,909,211.58

PASIVO NO CIRCULANTE.

CUENTAS POR PAGAR A LARGO PLAZO.	0.00	0.00
DOCUMENTOS POR PAGAR A LARGO PLAZO.	0.00	0.00
DEUDA PÚBLICA A LARGO PLAZO.	0.00	0.00
PASIVOS DIFERIDOS A LARGO PLAZO.	0.00	0.00
FONDOS Y BIENES DE TERCEROS EN GARANTÍA Y/O ADMINISTRACIÓN A LARGO PLAZO.	0.00	0.00
PROVISIONES A LARGO PLAZO.	0.00	0.00
TOTAL DE PASIVO NO CIRCULANTE.	0.00	0.00

TOTAL DE PASIVO

39,518,281.97	23,909,211.58
----------------------	----------------------

MUNICIPIO DE TACAMBARO MICHOACAN

ESTADO DE SITUACION FINANCIERA

DEL 1 DE ENERO AL 30 DE SEPTIEMBRE DE 2015

Página: 3 de 3

HACIENDA PUBLICA/PATRIMONIO GENERADO

HACIENDA PÚBLICA/PATRIMONIO CONTRIBUIDO

APORTACIONES	13,260,150.78	0.00
DONACIONES DE CAPITAL	0.00	0.00
ACTUALIZACIÓN DE LA HACIENDA PÚBLICA/PATRIMONIO	0.00	13,260,150.78
TOTAL DE HACIENDA PÚBLICA/PATRIMONIO CONTRIBUIDO	13,260,150.78	13,260,150.78

HACIENDA PÚBLICA/PATRIMONIO GENERADO

RESULTADO DEL EJERCICIO (AHORRO/DESAHORRO)	8,909,348.48	46,481,366.44
RESULTADO DE EJERCICIOS ANTERIORES	-931,014.73	2,314,112.33
REVALÚOS	0.00	0.00
RESERVAS	0.00	0.00
RECTIFICACIONES DE RESULTADOS DE EJERCICIOS ANTERIORES	0.00	0.00
TOTAL DE HACIENDA PÚBLICA/PATRIMONIO GENERADO	7,978,333.75	48,795,478.77

EXCESO O INSUFICIENCIA EN LA ACTUALIZACIÓN DE LA HACIENDA PÚBLICA/PATRIMONIO


RESULTADO POR POSICIÓN MONETARIA	0.00	0.00
RESULTADO POR TENENCIA DE ACTIVOS NO MONETARIOS	0.00	0.00
TOTAL DE EXCESO O INSUFICIENCIA EN LA ACTUALIZACIÓN DE LA HAC	0.00	0.00

TOTAL DE HACIENDA PUBLICA/PATRIMONIO GENERADO

21,238,484.53 62,055,629.55

TOTAL DE PASIVO Y HACIENDA PÚBLICA/PATRIMONIO

60,756,766.50 85,964,841.13


PRESIDENCIA MUNICIPAL
AYUNTAMIENTO CONSTITUCIONAL


SINDICATURA
AYUNTAMIENTO CONSTITUCIONAL

HEROICA CIUDAD
TACAMBARO, MICH.

LIC. MAURICIO ACOSTA ALMANZA

DR. JUAN CARLOS BARAJAS MIRELES

2015-2018

C.P. CARLOS HERNÁNDEZ PINEDA

ACC. P. CLAUDIA BERENICE SERVIN GONZALEZ

PRESIDENTE MUNICIPAL

SÍNDICO

TESORERO

CONTRALOR

AYUNTAMIENTO CONSTITUCIONAL

"Bajo protesta de decir verdad, declaramos que este reporte y sus notas son razonablemente correctos, y son responsabilidad del emisor."

HEROICA CIUDAD
TACAMBARO, MICH.
2015-2018

MUNICIPIO DE TACAMBARO MICHOACAN

ESTADO DE ACTIVIDADES

DEL 1 DE ENERO AL 30 DE SEPTIEMBRE DE 2015

Página: 1 de 3

INGRESOS Y OTROS BENEFICIOS

INGRESOS OE GESTION	14,266,909.85	11,770,363.84
IMPUESTOS	6,514,918.50	5,769,122.30
CUOTAS Y APORTACIONES DEL SEGURO SOCIAL.	0.00	0.00
CONTRIBUCIONES DE MEJORAS.	602,818.50	197,152.80
DERECHOS.	5,441,107.39	3,994,122.53
PRODUCTOS DE TIPO CORRIENTE	395.48	128.53
APROVECHAMIENTO DE TIPO CORRIENTE	1,707,669.98	1,809,837.68
INGRESOS POR VENTA DE BIENES Y SERVICIOS	0.00	0.00
INGS. NO COMPRENDIDOS EN LAS FRACS. DE LA LEY DE ING. CAUSADAS EN EJER. FISC. A	0.00	0.00
PARTICIPACIONES, APORTACIONES, TRANSFERENCIAS, ASIGNACIONES	110,036,028.00	106,423,404.30
PARTICIPACIONES Y APORTACIONES	110,036,028.00	106,423,404.30
TRANSFERENCIAS, ASIGNACIONES, SUBSIDIOS Y OTRAS AYUDAS	0.00	0.00
OTROS INGRESOS Y BENEFICIOS	143,822.09	807,752.56
INGRESOS FINANCIEROS	0.00	0.00
INCREMENTO POR VARIACIÓN DE INVENTARIOS	0.00	0.00
DISMINUCIÓN DE EXCESO DE ESTIMACIÓN POR PÉRDIDA O DETERIORO U OBSOLESCENCIA	0.00	0.00

MUNICIPIO DE TACAMBARO MICHOACAN

ESTADO DE ACTIVIDADES

DEL 1 DE ENERO AL 30 DE SEPTIEMBRE DE 2015

Página: 2 de 3

DISMINUCIÓN DEL EXCESO DE PROVISIONES	0.00	0.00
OTROS INGRESOS Y BENEFICIOS VARIOS	143,822.09	807,752.56
TOTAL DE INGRESOS Y OTROS BENEFICIOS	124,446,759.94	119,001,520.70
GASTOS Y OTRAS PERDIDAS		
GASTOS DE FUNCIONAMIENTO.	74,141,441.74	66,619,224.10
SERVICIOS PERSONALES.	49,958,634.65	46,782,861.16
MATERIALES Y SUMINISTROS.	10,885,501.36	7,441,478.11
SERVICIOS GENERALES	13,297,305.73	12,394,884.83
TRANSFERENCIAS, ASIGNACIONES, SUBSIDIOS Y OTRAS AYUDAS	9,980,656.44	5,761,572.39
TRANSFERENCIAS INTERNAS Y ASIGNACIONES AL SECTOR PÚBLICO	0.00	13,468.00
TRANSFERENCIAS AL RESTO DE SECTOR PÚBLICO	0.00	0.00
SUBSIDIOS Y SUBVENCIONES	3,223,207.58	2,789,762.37
AYUDAS SOCIALES	5,417,450.05	1,800,826.02
PENSIONES Y JUBILACIONES	1,283,490.00	1,117,272.00
TRANSFERENCIAS A FIDEICOMISOS, MANDATOS Y CONTRATOS ANÁLOGOS	0.00	0.00
TRANSFERENCIAS A LA SEGURIDAD SOCIAL	0.00	0.00
DONATIVOS	56,508.81	40,244.00

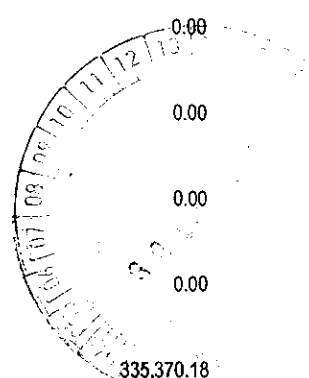
MUNICIPIO DE TACAMBARO MICHOACAN

ESTADO DE ACTIVIDADES

DEL 1 DE ENERO AL 30 DE SEPTIEMBRE DE 2015

Página: 3 de 3

TRANSFERENCIAS AL EXTERIOR	0.00	0.00
PARTICIPACIONES Y APORTACIONES	0.00	0.00
PARTICIPACIONES	0.00	0.00
APORTACIONES	0.00	0.00
CONVENIOS	0.00	0.00
INTERESES, COMISIONES Y OTROS GASTOS DE LA DEUDA PÚBLICA	0.00	0.00
OTROS GASTOS Y PERDIDAS EXTRAORDINARIAS	13,429,677.69	139,357.77
ESTIMACIONES, DEPRECIACIONES, DETERIOROS, OBSOLESCENCIAS Y AMORTIZACIONES	13,094,307.51	0.00
PROVISIONES	0.00	0.00
DISMINUCIÓN DE INVENTARIOS	0.00	0.00
AUMENTO POR INSUFICIENCIA DE ESTIMACIONES PDR PÉRDIDA O DETERIORO U OBSOLI	0.00	0.00
AUMENTO POR INSUFICIENCIA DE PROVISIONES	0.00	2,032.38
OTROS GASTOS	335,370.18	137,325.39
INVERSION PUBLICA.	17,985,635.59	0.00
INVERSION PUBLICA NO CAPITALIZABLE.	17,985,635.59	0.00
TOTAL DE GASTOS Y OTRAS PERDIDAS	115,537,411.46	72,520,154.26



Ahorro/Desahorro Neto del Ejercicio

8,909,848.48

46,481,366.1

PRESIDENCIA MUNICIPAL
AYUNTAMIENTO CONSTITUCIONAL
HEROICA CIUDAD
TACÁMBARO, MICH.
2015-2018

SINDICO

SINDICATURA
AYUNTAMIENTO CONSTITUCIONAL
HEROICA CIUDAD
TACÁMBARO, MICH.
2015-2018

TESORERÍA MUNICIPAL
AYUNTAMIENTO CONSTITUCIONAL
HEROICA CIUDAD
TACÁMBARO, MICH.
2015-2013

CONTRALOR

CONTRALORIA
AYUNTAMIENTO CONSTITUCIONAL
HEROICA CIUDAD
TACÁMBARO, MICH.
2015-2018

Quiero decir verdad, declaramos que este reporte y sus notas son razonablemente correctos y son responsabilidad del emisor.*

MUNICIPIO DE TACAMBARO MICHOACAN
ESTADO DE VARIACIONES DE LA HACIENDA PÚBLICA/PATRIMONIO

AL 30 DE SEPTIEMBRE DE 2015

Página: 1 de 1

CONCEPTO	HACIENDA PUBLICA	HACIENDA PUBLICA	HACIENDA PUBLICA	AJUSTES POR CAMBIOS DE VALOR	TOTAL
	PATRIMONIO	PATRIMONIO GENERADO	PATRIMONIO GENERADO		
	CONTRIBUIDO	DE EJERCICIOS ANT.	DEL EJERCICIO		
RECTIFICACIONES DE RESULTADOS DE EJERCICIOS ANTERIORES	0.08	8.88	0.00	0.00	0.00
PATRIMONIO NETO INICIAL AJUSTADO DEL EJERCICIO	13,268,158.78	8.08	8.80	8.80	13,260,158.78
APORTACIONES	13,260,150.78	8.00	0.00	8.80	13,260,150.78
DONACIONES DE CAPITAL	0.00	8.80	0.00	8.08	0.08
ACTUALIZACION DE LA HACIENDA PUBLICA / PATRIMONIO	8.00	0.00	0.80	0.00	0.08
VARIACIONES DE LA HACIENDA PUBLICA / PATRIMONIO NETO DEL EJEF	8.00	-931,814.73	8.80	-931,014.73	-931,014.73
RESULTADOS DEL EJERCICIO (AHORRO / DESAHORRO)	0.80	8.00	0.00	0.00	0.00
RESULTADOS DE EJERCICIO ANTERIORES	0.08	-931,014.73	8.08	-931,014.73	-931,014.73
REVALUOS	8.80	0.00	8.00	8.80	8.88
RESERVAS	0.88	0.00	0.00	0.00	8.00
HACIENDA PUBLICA/PATRIMONIO NETO FINAL DEL EJERCICIO 2014	13,268,158.78	-931,814.73	8.88	-931,814.73	12,329,136.05
CAMBIOS EN LA HACIENDA PUBLICA / PATRIMONIO NETO DEL EJERCICIO	8.00	0.00	8.00	0.80	0.00
APORTACIONES	8.00	0.08	0.00	0.00	0.00
DONACIONES DE CAPITAL	0.80	0.00	0.88	0.00	0.00
ACTUALIZACION DE LA HACIENDA PUBLICA / PATRIMONIO	8.00	0.00	8.00	0.88	0.08
VARIACIONES DE LA HACIENDA PUBLICA / PATRIMONIO NETO DEL EJEF	8.00	0.00	8,909,348.46	8,909,348.48	8,909,348.48
RESULTADOS DEL EJERCICIO (AHORRO / DESAHORRO)	8.08	0.00	8,909,348.48	8,909,348.48	8,909,348.48
RESULTADOS DE EJERCICIOS ANTERIORES	0.08	0.00	8.88	0.00	0.08
REVALUOS	0.00	0.00	8.88	0.80	0.00
RESERVAS	0.00	0.00	0.08	8.00	0.00
SALDO NETO DE LA HACIENDA PUBLICA / PATRIMONIO 2015	13,260,158.78	-931,814.73	8,909,348.48	7,978,333.75	21,238,484.53



PRESIDENCIA MUNICIPAL

HEROICA CIUDAD TACAMBARO, MICH.
 LIC. MAURICIO ACOSTA MORALES INSTITUCIONAL
 PRESIDENTE MUNICIPAL



SINDICATURA

AYUNTAMIENTO CONSTITUCIONAL

HEROICA CIUDAD TACAMBARO, MICH.

SINDICO



TESORERIA MUNICIPAL

HEROICA CIUDAD TACAMBARO, MICH.
 C.P. CARLOS HUBERTO PINEDA
 TESORERO



CONTRALORIA
 AYUNTAMIENTO CONSTITUCIONAL
 HEROICA CIUDAD TACAMBARO, MICH.
 2015-2018

CONTRALOR

2015/2018. Esta es de decir verdad, declaramos que este reporte y sus notas son razonablemente correctos, y son responsabilidad del emisor."

MUNICIPIO DE TACAMBARO MICHOACAN
ESTADO DE CAMBIOS EN LA SITUACION FINANCIERA

DEL 1 DE ENERO AL 30 DE SEPTIEMBRE DE 2015

Página: 1 de 2

	ORIGEN	APLICACION
ACTIVO		
ACTIVOS CIRCULANTES.		
EFFECTIVO Y EQUIVALENTES DE EFFECTIVO.		3,730,985.15
DERECHOS A RECIBIR EFFECTIVO O EQUIVALENTES.		1,299,206.34
DERECHOS A RECIBIR BIENES O SERVICIOS.		3,310,726.83
INVENTARIOS.		
ALMACENES.	56,560.25	
ESTIMACIÓN POR PÉRDIDA O DETERIORO DE ACTIVOS CIRCULANTES		
OTROS ACTIVOS CIRCULANTES.		
TOTAL DE ACTIVOS CIRCULANTES.		8,284,358.07
ACTIVO NO CIRCULANTE.		
INVERSIONES FINANCIERAS A LARGO PLAZO.		
DERECHOS A RECIBIR EFFECTIVO O EQUIVALENTE A LARGO PLAZO.		
BIENES INMUEBLES, INFRAESTRUCTURA Y CONSTRUCCIONES EN PROCESO.	21,964,801.98	
BIENES MUEBLES.	1,940,817.07	
ACTIVOS INTANGIBLES.		
DEPRECIACIÓN, DETERIORO Y AMORTIZACIÓN ACUMULADA DE BIENES INTANGIBLES.	9,586,813.65	
ACTIVOS DIFERIDOS.		
(ESTIMACIÓN POR PÉRDIDA O DETERIORO DE ACTIVOS NO CIRCULANTES).		
OTROS ACTIVOS NO CIRCULANTES.		
TOTAL DE ACTIVO NO CIRCULANTE.	33,492,432.70	
TOTAL DE ACTIVO	25,208,074.63	
PASIVO		
PASIVO CIRCULANTE.		
CUENTAS POR PAGAR A CORTO PLAZO.	15,609,070.39	
DOCUMENTOS POR PAGAR A CORTO PLAZO.		
PORCIÓN A CORTO PLAZO DE LA DEUDA PÚBLICA A LARGO PLAZO.		
TÍTULOS Y VALORES A CORTO PLAZO.		
PASIVOS DIFERIDOS A CORTO PLAZO.		
FONDOS Y BIENES DE TERCEROS EN GARANTÍA Y/O ADMINISTRACIÓN CORTO PLAZO.		
PROVISIONES A CORTO PLAZO.		

MUNICIPIO DE TACAMBARO MICHOACAN
ESTADO DE CAMBIOS EN LA SITUACION FINANCIERA

DEL 1 DE ENERO AL 30 DE SEPTIEMBRE DE 2015

Página: 2 de 2

	ORIGEN	APLICACION
OTROS PASIVOS A CORTO PLAZO.		
TOTAL DE PASIVO CIRCULANTE.	15,609,070.39	
PASIVO NO CIRCULANTE.		
CUENTAS POR PAGAR A LARGO PLAZO.		
DOCUMENTOS POR PAGAR A LARGO PLAZO.		
DEUDA PÚBLICA A LARGO PLAZO.		
PASIVOS DIFERIDOS A LARGO PLAZO.		
FONDOS Y BIENES DE TERCEROS EN GARANTÍA Y/O ADMINISTRACIÓN A LARGO PLAZO.		
PROVISIONES A LARGO PLAZO.		
TOTAL DE PASIVO NO CIRCULANTE.		
TOTAL DE PASIVO	15,609,070.39	
HACIENDA PUBLICA/PATRIMONIO GENERADO		
HACIENDA PÚBLICA/PATRIMONIO CONTRIBUIDO		
APORTACIONES	13,260,150.78	
DONACIONES DE CAPITAL		
ACTUALIZACIÓN DE LA HACIENDA PÚBLICA/PATRIMONIO		13,260,150.78
TOTAL DE HACIENDA PÚBLICA/PATRIMONIO CONTRIBUIDO		
HACIENDA PÚBLICA/PATRIMONIO GENERADO		
RESULTADO DEL EJERCICIO (AHORRO/DESAHORRO)		37,572,017.96
RESULTADO DE EJERCICIOS ANTERIORES		3,245,127.06
REVALÚOS		
RESERVAS		
RECTIFICACIONES DE RESULTADOS DE EJERCICIOS ANTERIORES		
TOTAL DE HACIENDA PÚBLICA/PATRIMONIO GENERADO		40,817,145.02
EXCESO O INSUFICIENCIA EN LA ACTUALIZACIÓN DE LA HACIENDA PÚBLICA/PATRI		
RESULTADO POR POSICIÓN MONETARIA		
RESULTADO POR TENENCIA DE ACTIVOS NO MONETARIOS		
TOTAL DE EXCESO O INSUFICIENCIA EN LA ACTUALIZACIÓN DE LA HACIENDA PÚBLICA/PATRI		
TOTAL DE HACIENDA PUBLICA/PATRIMONIO GENERADO		40,817,145.02
TOTAL DE PASIVO Y HACIENDA PÚBLICA/PATRIMONIO		25,208,074.63



SINDICATURA
 AYUNTAMIENTO CONSTITUCIONAL
 HEROICA CIUDAD TACAMBARO, MICHOACAN
 2015-2018

TESORERÍA MUNICIPAL
 AYUNTAMIENTO CONSTITUCIONAL
 HEROICA CIUDAD TACAMBARO, MICHOACAN
 2015-2018

CONTRALORIA
 AYUNTAMIENTO CONSTITUCIONAL
 HEROICA CIUDAD TACAMBARO, MICHOACAN
 2015-2018

PRESIDENCIA MUNICIPAL
 LIC. MAURICIO AGOSTA ALMANZA
 AYUNTAMIENTO CONSTITUCIONAL
 HEROICA CIUDAD TACAMBARO, MICHOACAN
 2015-2018

SÍNDICO
 LIC. JUAN CARLOS DE LAS MIRAS
 AYUNTAMIENTO CONSTITUCIONAL
 HEROICA CIUDAD TACAMBARO, MICHOACAN
 2015-2018

TESORERO
 LIC. CARLOS HURTADO RIVERA
 AYUNTAMIENTO CONSTITUCIONAL
 HEROICA CIUDAD TACAMBARO, MICHOACAN
 2015-2018

CONTRALOR
 LIC. CECILIA BERENICE SANCHEZ GONZALEZ
 AYUNTAMIENTO CONSTITUCIONAL
 HEROICA CIUDAD TACAMBARO, MICHOACAN
 2015-2018

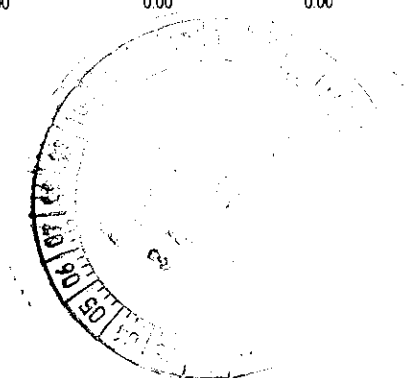
Yo, el suscrito, al decir verdad, declaramos que este reporte y sus notas son razonablemente correctos, y son responsabilidad del emisor.

MUNICIPIO DE TACAMBARO MICHOACAN
ESTADO ANALITICO DEL ACTIVO

DEL 1 DE ENERO AL 30 DE SEPTIEMBRE DE 2015

Página: 1 de 1

CUENTA CONTABLE	SALDO INICIAL	CARGOS	ABONOS	SALDO FINAL	VARIACION EN EL PERIODO
ACTIVO	54,502,446.06	411,439,722.46	405,185,402.02	60,756,766.50	6,254,320.44
ACTIVOS CIRCULANTES.	11,797,514.02	376,856,622.12	370,457,413.26	18,196,722.88	6,399,208.86
EFFECTIVO Y EQUIVALENTES DE EFFECTIVO.	3,555,670.97	223,231,814.40	220,998,166.84	5,789,318.53	2,233,647.56
DERECHOS A RECIBIR EFFECTIVO O EQUIVALENTES.	3,572,283.28	140,932,603.76	139,505,173.71	4,999,713.33	1,427,430.05
DERECHOS A RECIBIR BIENES O SERVICIOS.	4,543,127.91	12,692,203.96	9,897,512.46	7,337,819.41	2,794,691.50
INVENTARIOS.	0.00	0.00	0.00	0.00	0.00
ALMACENES.	126,431.86	0.00	56,560.25	69,871.61	-56,560.25
ESTIMACIÓN POR PÉRDIDA O DETERIORO DE ACTIVOS CIRCULANTES	0.00	0.00	0.00	0.00	0.00
OTROS ACTIVOS CIRCULANTES.	0.00	0.00	0.00	0.00	0.00
ACTIVO NO CIRCULANTE.	42,704,932.04	34,583,100.34	34,727,988.76	42,560,043.62	-144,888.42
INVERSIONES FINANCIERAS A LARGO PLAZO.	0.00	0.00	0.00	0.00	0.00
DERECHOS A RECIBIR EFFECTIVO O EQUIVALENTE A LARGO PLAZO.	0.00	0.00	0.00	0.00	0.00
BIENES INMUEBLES, INFRAESTRUCTURA Y CONSTRUCCIONES EN PR	18,469,753.51	32,016,523.45	19,954,777.28	30,531,499.68	12,061,746.17
BIENES MUEBLES.	23,961,639.33	887,672.92	3,507,493.86	21,341,818.39	-2,619,820.94
ACTIVOS INTANGIBLES.	273,539.20	0.00	0.00	273,539.20	0.00
DEPRECIACIÓN, DETERIORO Y AMORTIZACIÓN ACUMULADA DE BIENE	0.00	1,678,903.97	11,265,717.62	9,586,813.65	9,586,813.65
ACTIVOS DIFERIDOS.	0.00	0.00	0.00	0.00	0.00
ESTIMACIÓN POR PÉRDIDA O DETERIORO DE ACTIVOS NO CIRCULAN	0.00	0.00	0.00	0.00	0.00
OTROS ACTIVOS NO CIRCULANTES.	0.00	0.00	0.00	0.00	0.00



PRESIDENCIA MUNICIPAL
AYUNTAMIENTO CONSTITUCIONAL
HEROICA CIUDAD TACAMBARO, MICH.
2015-2018
LIC. MAURICIO ACOSTA
PRESIDENTE MUNICIPAL



SINDICATURA
AYUNTAMIENTO CONSTITUCIONAL
HEROICA CIUDAD TACAMBARO, MICH.
2015-2018
C.P. JUAN CARLOS BARRAGAN MIRELES
SINDICO



TESORERIA MUNICIPAL
AYUNTAMIENTO CONSTITUCIONAL
HEROICA CIUDAD TACAMBARO, MICH.
2015-2018
C.P. CARLOS HURTADO PINEDA
TESORERO



CONTRALORIA
AYUNTAMIENTO CONSTITUCIONAL
HEROICA CIUDAD TACAMBARO, MICH.
2015-2018
C. CLAUDIA BERENICE SERVIN GONZALEZ
CONTRALOR

"Bajo protesta de decir verdad, declaramos que este reporte y sus notas son razonablemente correctos, y son responsabilidad del emisor."