

MUNICIPIO DE TACAMBARO MICHOACAN

ESTADO DE SITUACION FINANCIERA

DEL 1 DE ENERO AL 31 DE DICIEMBRE DE 2015

Página: 1 de 3

ACTIVO

ACTIVOS CIRCULANTES.

EFFECTIVO Y EQUIVALENTES DE EFFECTIVO.	10,718,279.77	3,555,670.97
DERECHOS A RECIBIR EFFECTIVO O EQUIVALENTES.	11,264,067.25	3,572,283.28
DERECHOS A RECIBIR BIENES O SERVICIOS.	6,948,140.18	4,543,127.91
INVENTARIOS.	0.00	0.00
ALMACENES.	69,871.61	126,431.86
ESTIMACIÓN POR PÉRDIDA O DETERIORO DE ACTIVOS CIRCULANTES	0.00	0.00
OTROS ACTIVOS CIRCULANTES.	0.00	0.00
TOTAL DE ACTIVOS CIRCULANTES.	29,000,358.81	11,797,514.02

ACTIVO NO CIRCULANTE.

INVERSIONES FINANCIERAS A LARGO PLAZO.	0.00	0.00
DERECHOS A RECIBIR EFFECTIVO O EQUIVALENTE A LARGO PLAZO.	0.00	0.00
BIENES INMUEBLES, INFRAESTRUCTURA Y CONSTRUCCIONES EN PROCESO.	23,585,855.11	18,469,753.51
BIENES MUEBLES.	21,865,746.94	23,961,639.33
ACTIVOS INTANGIBLES.	273,539.20	273,539.20
DEPRECIACIÓN, DETERIORO Y AMORTIZACIÓN ACUMULADA DE BIENES INTANGIBLES.	10,628,709.51	0.00
ACTIVOS DIFERIDOS.	0.00	0.00
(ESTIMACIÓN POR PÉRDIDA O DETERIORO DE ACTIVOS NO CIRCULANTES).	0.00	0.00
OTROS ACTIVOS NO CIRCULANTES.	0.00	0.00
TOTAL DE ACTIVO NO CIRCULANTE.	35,096,431.74	42,704,932.04

TOTAL DE ACTIVO	64,096,790.55	54,502,446.06
------------------------	----------------------	----------------------

MUNICIPIO DE TACAMBARO MICHOACAN

ESTADO DE SITUACION FINANCIERA

DEL 1 DE ENERO AL 31 DE DICIEMBRE DE 2015

Página: 2 de 3

PASIVO

PASIVO CIRCULANTE.

CUENTAS POR PAGAR A CORTO PLAZO.	41,971,823.21	40,263,050.64
DOCUMENTOS POR PAGAR A CORTO PLAZO.	0.00	0.00
PORCIÓN A CORTO PLAZO DE LA DEUDA PÚBLICA A LARGO PLAZO.	0.00	0.00
TÍTULOS Y VALORES A CORTO PLAZO.	0.00	0.00
PASIVOS DIFERIDOS A CORTO PLAZO.	0.00	0.00
FONDOS Y BIENES DE TERCEROS EN GARANTÍA Y/O ADMINISTRACIÓN CORTO PLAZO.	0.00	0.00
PROVISIONES A CORTO PLAZO.	0.00	0.00
OTROS PASIVOS A CORTO PLAZO.	0.00	0.00

TOTAL DE PASIVO CIRCULANTE.	41,971,823.21	40,263,050.64
------------------------------------	----------------------	----------------------

PASIVO NO CIRCULANTE.

CUENTAS POR PAGAR A LARGO PLAZO.	0.00	0.00
DOCUMENTOS POR PAGAR A LARGO PLAZO.	0.00	0.00
DEUDA PÚBLICA A LARGO PLAZO.	0.00	0.00
PASIVOS DIFERIDOS A LARGO PLAZO.	0.00	0.00
FONDOS Y BIENES DE TERCEROS EN GARANTÍA Y/O ADMINISTRACIÓN A LARGO PLAZO.	0.00	0.00
PROVISIONES A LARGO PLAZO.	0.00	0.00

TOTAL DE PASIVO NO CIRCULANTE.	0.00	0.00
---------------------------------------	-------------	-------------

TOTAL DE PASIVO	41,971,823.21	40,263,050.64
------------------------	----------------------	----------------------

MUNICIPIO DE TACAMBARO MICHOACAN

ESTADO DE SITUACION FINANCIERA

DEL 1 DE ENERO AL 31 DE DICIEMBRE DE 2015

Página: 3 de 3

HACIENDA PUBLICA/PATRIMONIO GENERADO

HACIENDA PÚBLICA/PATRIMONIO CONTRIBUIDO

APORTACIONES	13,260,150.78	0.00
DONACIONES DE CAPITAL	0.00	0.00
ACTUALIZACIÓN DE LA HACIENDA PÚBLICA/PATRIMONIO	0.00	13,260,150.78
TOTAL DE HACIENDA PÚBLICA/PATRIMONIO CONTRIBUIDO	13,260,150.78	13,260,150.78

HACIENDA PÚBLICA/PATRIMONIO GENERADO

RESULTADO DEL EJERCICIO (AHORRO/DESAHORRO)	9,795,831.29	-1,334,867.69
RESULTADO DE EJERCICIOS ANTERIORES	-931,014.73	2,314,112.33
REVALUOS	0.00	0.00
RESERVAS	0.00	0.00
RECTIFICACIONES DE RESULTADOS DE EJERCICIOS ANTERIORES	0.00	0.00
TOTAL DE HACIENDA PÚBLICA/PATRIMONIO GENERADO	8,864,816.56	979,244.64

EXCESO O INSUFICIENCIA EN LA ACTUALIZACIÓN DE LA HACIENDA PÚBLICA/PATRIMONIO

RESULTADO POR POSICIÓN MONETARIA	0.00	0.00
RESULTADO POR TENENCIA DE ACTIVOS NO MONETARIOS	0.00	0.00
TOTAL DE EXCESO O INSUFICIENCIA EN LA ACTUALIZACIÓN DE LA HACIENDA PÚBLICA/PATRIMONIO	0.00	0.00

TOTAL DE HACIENDA PUBLICA/PATRIMONIO GENERADO 22,124,967.34 14,239,395.42

TOTAL DE PASIVO Y HACIENDA PÚBLICA/PATRIMONIO

64,096,790.56 64,502,446.06

ESTADOS UNIDOS MEXICANOS
PRESIDENCIA MUNICIPAL
 AYUNTAMIENTO CONSTITUCIONAL
 HEROICA CIUDAD DE TACAMBARO, MICHOACAN
 C. P. JUAN GABRIEL AGOSTA ALMANZA
 PRESIDENTE MUNICIPAL
 2015-2018

ESTADOS UNIDOS MEXICANOS
SINDICATURA
 AYUNTAMIENTO CONSTITUCIONAL
 HEROICA CIUDAD DE TACAMBARO, MICHOACAN
 C. P. JUAN GABRIEL AGOSTA ALMANZA
 SINDICO
 2015-2018

ESTADOS UNIDOS MEXICANOS
TESORERIA
 AYUNTAMIENTO CONSTITUCIONAL
 HEROICA CIUDAD DE TACAMBARO, MICHOACAN
 C. P. CARLOS HURTADO PINEDA
 TESORERO
 2015-2018

ESTADOS UNIDOS MEXICANOS
CONTRALORIA
 AYUNTAMIENTO CONSTITUCIONAL
 HEROICA CIUDAD DE TACAMBARO, MICHOACAN
 C. P. CLAUDIA BERENICE SERVIN GONZALEZ
 CONTRALOR
 2015-2018

"Bajo protesta de decir verdad, declaramos que este reporte y sus notas son razonablemente correctos, y son responsabilidad del emisor."

MUNICIPIO DE TACAMBARO MICHOACAN

ESTADO DE ACTIVIDADES

DEL 1 DE ENERO AL 31 DE DICIEMBRE DE 2015

Página: 1 de 3

INGRESOS Y OTROS BENEFICIOS

INGRESOS DE GESTION	17,247,059.43	13,909,061.91
IMPUESTOS	6,979,336.34	6,212,359.37
CUOTAS Y APORTACIONES DEL SEGURO SOCIAL.	0.00	0.00
CONTRIBUCIONES DE MEJORAS.	786,068.50	253,152.80
DERECHOS.	7,126,716.57	5,261,446.61
PRODUCTOS DE TIPO CORRIENTE	1,079.77	10.25
APROVECHAMIENTO DE TIPO CORRIENTE	2,353,858.25	2,098,092.88
INGRESOS POR VENTA DE BIENES Y SERVICIOS	0.00	84,000.00
INGS. NO COMPRENDIDOS EN LAS FRACS. DE LA LEY DE ING. CAUSADAS EN EJER. FISC. A	0.00	0.00
PARTICIPACIONES, APORTACIONES, TRANSFERENCIAS, ASIGNACIONES	158,735,600.54	146,494,793.30
PARTICIPACIONES Y APORTACIONES	158,634,348.50	146,494,793.30
TRANSFERENCIAS, ASIGNACIONES, SUBSIDIOS Y OTRAS AYUDAS	101,252.04	0.00
OTROS INGRESOS Y BENEFICIOS	143,822.09	904,200.56
INGRESOS FINANCIEROS	0.00	0.00
INCREMENTO POR VARIACIÓN DE INVENTARIOS	0.00	0.00
DISMINUCIÓN DE EXCESO DE ESTIMACIÓN POR PÉRDIDA O DETERIORO U OBSOLESCENCIA	0.00	0.00

MUNICIPIO DE TACAMBARO MICHOACAN

ESTADO DE ACTIVIDADES

DEL 1 DE ENERO AL 31 DE DICIEMBRE DE 2015

Página: 2 de 3

DISMINUCIÓN DEL EXCESO DE PROVISIONES	0.00	0.00
OTROS INGRESOS Y BENEFICIOS VARIOS	143,822.09	904,200.56
TOTAL DE INGRESOS Y OTROS BENEFICIOS	176,126,482.06	161,308,055.77
GASTOS Y OTRAS PERDIDAS		
GASTOS DE FUNCIONAMIENTO.	104,910,070.16	103,431,920.22
SERVICIOS PERSONALES.	73,229,150.77	72,819,254.15
MATERIALES Y SUMINISTROS.	14,374,112.26	12,316,812.12
SERVICIOS GENERALES	17,306,807.13	18,295,853.95
TRANSFERENCIAS, ASIGNACIONES, SUBSIDIOS Y OTRAS AYUDAS	11,919,935.00	10,771,254.55
TRANSFERENCIAS INTERNAS Y ASIGNACIONES AL SECTOR PÚBLICO	0.00	13,468.00
TRANSFERENCIAS AL RESTO DE SECTOR PÚBLICO	0.00	0.00
SUBSIDIOS Y SUBVENCIONES	4,064,395.07	5,246,911.63
AYUDAS SOCIALES	6,038,531.91	3,844,892.95
PENSIONES Y JUBILACIONES	1,750,278.00	1,501,814.00
TRANSFERENCIAS A FIDEICOMISOS, MANDATOS Y CONTRATOS ANÁLOGOS	0.00	0.00
TRANSFERENCIAS A LA SEGURIDAD SOCIAL	0.00	0.00
DONATIVOS	66,730.02	164,167.97

MUNICIPIO DE TACAMBARO MICHOACAN

ESTADO DE ACTIVIDADES

DEL 1 DE ENERO AL 31 DE DICIEMBRE DE 2015

Página: 3 de 3

TRANSFERENCIAS AL EXTERIOR	0.00	0.00
PARTICIPACIONES Y APORTACIONES	0.00	0.00
PARTICIPACIONES	0.00	0.00
APORTACIONES	0.00	0.00
CONVENIOS	0.00	0.00
INTERESES, COMISIONES Y OTROS GASTOS DE LA DEUDA PÚBLICA	0.00	0.00
OTROS GASTOS Y PERDIDAS EXTRAORDINARIAS	14,471,573.55	1,451,070.96
ESTIMACIONES, DEPRECIACIONES, DETERIOROS, OBSOLESCENCIAS Y AMORTIZACIONES	14,136,203.37	0.00
PROVISIONES	0.00	0.00
DISMINUCIÓN DE INVENTARIOS	0.00	0.00
AUMENTO POR INSUFICIENCIA DE ESTIMACIONES POR PÉRDIDA O DETERIORO U OBSOLI	0.00	0.00
AUMENTO POR INSUFICIENCIA DE PROVISIONES	0.00	2,032.38
OTROS GASTOS	335,370.18	1,449,038.58
INVERSION PUBLICA.	35,029,072.06	46,988,677.73
INVERSION PUBLICA NO CAPITALIZABLE.	35,029,072.06	46,988,677.73
TOTAL DE GASTOS Y OTRAS PERDIDAS	166,330,650.77	162,642,923.46

Ahorro/Desahorro Neto del Ejercicio

9,795,831.29

334,867.1

ESTADOS UNIDOS MEXICANOS
 PRESIDENTE MUNICIPAL
 AYUNTAMIENTO CONSTITUCIONAL
 HEROICA CIUDAD ALMANZA
 TACAMBARO, MICH.
 PRESIDENTE MUNICIPAL

ESTADOS UNIDOS MEXICANOS
 SINDICATURA
 AYUNTAMIENTO CONSTITUCIONAL
 C.P. JUAN CARLOS BARRAJAS MIRELES
 HEROICA CIUDAD ALMANZA
 TACAMBARO, MICH.
 SINDICO
 2015-2018

ESTADOS UNIDOS MEXICANOS
 TESORERIA
 AYUNTAMIENTO CONSTITUCIONAL
 C.P. CARLOS HERNANDEZ PINEDA
 HEROICA CIUDAD ALMANZA
 TACAMBARO, MICH.
 TESORERO
 2015-2018

ESTADOS UNIDOS MEXICANOS
 CONTRALORIA
 AYUNTAMIENTO CONSTITUCIONAL
 HEROICA CIUDAD ALMANZA
 TACAMBARO, MICH.
 2015-2018
 C.P. CLAUDIA BERENICE SERVIN GONZALEZ
 CONTRALOR

MUNICIPIO DE TACAMBARO MICHOACAN

ESTADO DE VARIACIONES DE LA HACIENDA PÚBLICA/PATRIMONIO

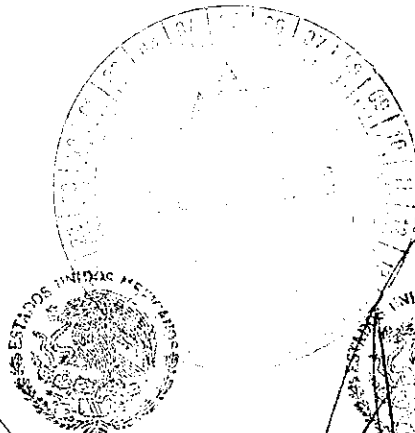
AL 31 DE DICIEMBRE DE 2015

Página: 1 de 1


CONCEPTO	HACIENDA PUBLICA	HACIENDA PUBLICA	HACIENDA PUBLICA	AJUSTES POR CAMBIOS DE VALOR	TOTAL
	PATRIMONIO	PATRIMONIO GENERADO	PATRIMONIO GENERADO		
	CONTRIBUIDO	DE EJERCICIOS ANT.	DEL EJERCICIO		
RECTIFICACIONES DE RESULTADOS DE EJERCICIOS ANTERIORES	0.00	0.00	0.00	0.00	0.00
PATRIMONIO NETO INICIAL AJUSTADO DEL EJERCICIO	13,260,150.78	0.00	0.00	0.00	13,260,150.78
APORTACIONES	13,260,150.78	0.00	0.00	0.00	13,260,150.78
DONACIONES DE CAPITAL	0.00	0.00	0.00	0.00	0.00
ACTUALIZACION DE LA HACIENDA PUBLICA / PATRIMONIO	0.00	0.00	0.00	0.00	0.00
VARIACIONES DE LA HACIENDA PUBLICA / PATRIMONIO NETO DEL EJEF	0.00	-931,014.73	0.00	-931,014.73	-931,014.73
RESULTADOS DEL EJERCICIO (AHORRO / DESAHORRO)	0.00	0.00	0.00	0.00	0.00
RESULTADOS DE EJERCICIO ANTERIORES	0.00	-931,014.73	0.00	-931,014.73	-931,014.73
REVALUOS	0.00	0.00	0.00	0.00	0.00
RESERVAS	0.00	0.00	0.00	0.00	0.00
HACIENDA PUBLICA/PATRIMONIO NETO FINAL DEL EJERCICIO 2014	13,260,150.78	-931,014.73	0.00	-931,014.73	12,329,136.05
CAMBIOS EN LA HACIENDA PUBLICA / PATRIMONIO NETO DEL EJERCICIO	0.00	0.00	0.00	0.00	0.00
APORTACIONES	0.00	0.00	0.00	0.00	0.00
DONACIONES DE CAPITAL	0.00	0.00	0.00	0.00	0.00
ACTUALIZACION DE LA HACIENDA PUBLICA / PATRIMONIO	0.00	0.00	0.00	0.00	0.00
VARIACIONES DE LA HACIENDA PUBLICA / PATRIMONIO NETO DEL EJEF	0.00	0.00	9,795,831.29	9,795,831.29	9,795,831.29
RESULTADOS DEL EJERCICIO (AHORRO / DESAHORRO)	0.00	0.00	9,795,831.29	9,795,831.29	9,795,831.29
RESULTADOS DE EJERCICIOS ANTERIORES	0.00	0.00	0.00	0.00	0.00
REVALUOS	0.00	0.00	0.00	0.00	0.00
RESERVAS	0.00	0.00	0.00	0.00	0.00
SALDO NETO DE LA HACIENDA PUBLICA / PATRIMONIO 2015	13,260,150.78	-931,014.73	9,795,831.29	8,864,816.56	22,124,967.34



PRESIDENCIA MUNICIPAL
AYUNTAMIENTO CONSTITUCIONAL
HERCICIA CIUDAD
TACAMBARO, MICHOACAN
 LIC. MAURICIO ACOSTA ALMANZA
 PRESIDENTE MUNICIPAL



SINDICATURA
AYUNTAMIENTO CONSTITUCIONAL
HERCICIA CIUDAD
TACAMBARO, MICHOACAN
 C.P. JUAN CARLOS BARAJAS MIRELES
 SINDICO 2015-2018



TESORERIA
AYUNTAMIENTO CONSTITUCIONAL
HERCICIA CIUDAD
TACAMBARO, MICHOACAN
 C.P. CARLOS HERNANDEZ PINEDA
 TESORERO 2015-2018



CONTRALORIA
AYUNTAMIENTO CONSTITUCIONAL
HERCICIA CIUDAD
TACAMBARO, MICHOACAN
 2015-2018
 C.P. CLAUDIA BERENICE SERVIN GONZALEZ
 CONTRALOR

"Bajo protesta de decir verdad, declaramos que este reporte y sus notas son razonablemente correctos, y son responsabilidad del emisor."

MUNICIPIO DE TACAMBARO MICHOACAN
ESTADO DE FLUJO DE EFECTIVO POR EL EJERCICIO TERMINADO

AL 31 DE DICIEMBRE DE 2015

Página: 1 de 2


DESCRIPCION	2015	2014
FLUJO DE EFECTIVO DE LAS ACTIVIDADES DE OPERACION		
ORIGEN	176,126,482.06	161,308,055.77
IMPUESTOS	6,979,336.34	6,212,359.37
CUOTAS Y APORTACIONES DEL SEGURO SOCIAL.	0.00	0.00
CONTRIBUCIONES DE MEJORAS.	786,068.50	253,152.80
DERECHOS.	7,126,716.57	5,261,446.61
PRODUCTOS DE TIPO CORRIENTE	1,079.77	10.25
APROVECHAMIENTO DE TIPO CORRIENTE	2,353,858.25	2,098,092.88
INGRESOS POR VENTA DE BIENES Y SERVICIOS	0.00	84,000.00
INGS. NO COMPRENDIDOS EN LAS FRACS. DE LA LEY DE ING. CAUSADAS EN EJER. FISC. ANT. PEN	0.00	0.00
PARTICIPACIONES Y APORTACIONES	158,634,348.50	146,494,793.30
TRANSFERENCIAS, ASIGNACIONES, SUBSIDIOS Y OTRAS AYUDAS	101,252.04	0.00
OTROS INGRESOS Y BENEFICIOS	143,822.09	904,200.56
APLICACION.	131,301,578.71	115,654,245.73
SERVICIOS PERSONALES.	73,229,150.77	72,819,254.15
MATERIALES Y SUMINISTROS.	14,374,112.26	12,316,812.12
SERVICIOS GENERALES	17,306,807.13	18,295,853.95
TRANSFERENCIAS INTERNAS Y ASIGNACIONES AL SECTOR PÚBLICO	0.00	13,468.00
TRANSFERENCIAS AL RESTO DE SECTOR PÚBLICO	0.00	0.00
SUBSIDIOS Y SUBVENCIONES	4,064,395.07	5,246,911.63
AYUDAS SDCIALES	6,038,531.91	3,844,892.95
PENSIONES Y JUBILACIONES	1,750,278.00	1,501,814.00
TRANSFERENCIAS A FIDEICOMISOS, MANDATOS Y CONTRATOS ANÁLOGOS	0.00	0.00
TRANSFERENCIAS A LA SEGURIDAD SOCIAL	0.00	0.00
DONATIVOS	66,730.02	164,167.97
TRANSFERENCIAS AL EXTERIOR	0.00	0.00
OTRDS GASTOS Y PERDIDAS EXTRAORDINARIAS	14,471,573.55	1,451,070.96
FLUJOS NETOS DE EFECTIVO POR ACTIVIDADES DE OPERACIÓN	44,824,903.35	45,653,810.04
FLUJO DE EFECTIVO DE LAS ACTIVIDADES DE FINANCIAMIENTO		
ENDEUDAMIENTO NETO	14,489,934.72	11,182,814.04
INTERNO	0.00	0.00
EXTERNO	0.00	0.00
OTROS ORIGENES DE FINANCIAMIENTO	14,489,934.72	11,182,814.04

MUNICIPIO DE TACAMBARO MICHOACAN
ESTADO DE FLUJO DE EFECTIVO POR EL EJERCICIO TERMINADO

AL 31 DE DICIEMBRE DE 2015


Página: 2 de 2

DESCRIPCION	2015	2014
SERVICIOS DE LA DEUDA	52,152,229.27	54,077,972.80
INTERNO	0.00	0.00
EXTERNO	0.00	0.00
OTRAS APLICACIONES DE FINANCIAMIENTO	52,152,229.27	54,077,972.80
FLUJOS NETOS DE EFECTIVO POR ACTIVIDADES DE FINANCIAMIENTO	-37,662,294.55	-42,895,158.76
INCREMENTO / DISMINUCION NETA EN EL EFECTIVO Y EQUIVALENTES AL EFEC	7,162,608.80	2,758,651.28
EFECTIVO Y EQUIVALENTES AL EFECTIVO AL INICIO DEL EJERCICIO	3,555,670.97	797,019.69
EFECTIVO Y EQUIVALENTES AL EFECTIVO AL FINAL DEL EJERCICIO	10,718,279.77	3,555,670.97
FLUJO DE EFECTIVO DEL PERIODO	7,162,608.80	2,758,651.28




CONTRALORÍA
 AYUNTAMIENTO CONSTITUCIONAL
 HEROICA CIUDAD
 TACAMBARO, MICH.
 2015-2018




 LIC. MAURICIO ACOSTA ALMANZA
 PRESIDENTE MUNICIPAL




 SINDICATURA
 AYUNTAMIENTO CONSTITUCIONAL
 HEROICA CIUDAD
 TACAMBARO, MICH.
 SINDICATO 2015-2018




 TESORERÍA
 AYUNTAMIENTO CONSTITUCIONAL
 TACAMBARO, MICH.
 TESORERO 2015-2018


 C.P. CLAUDIA BERENICE SERVIN GONZALEZ
 CONTRALOR

Bajo protesta de decir verdad, declaramos que este reporte y sus notas son razonablemente correctos, y son responsabilidad del emisor.

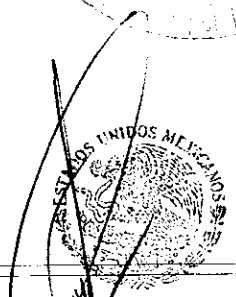
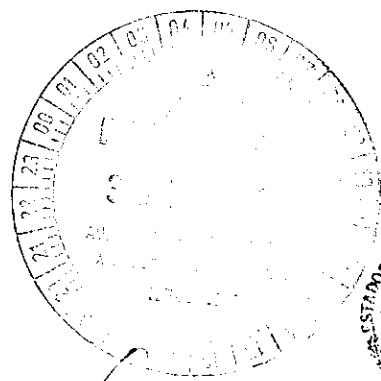
MUNICIPIO DE TACAMBARO MICHOACAN

ESTADO ANALITICO DEL ACTIVO


DEL 1 DE ENERO AL 31 DE DICIEMBRE DE 2015


Página: 1 de 1


CUENTA CONTABLE	SALDO INICIAL	CARGOS	ABONOS	SALDO FINAL	VARIACION EN EL PERIODO
ACTIVO	54,502,446.06	558,765,983.52	549,171,639.03	64,096,790.55	9,594,344.49
ACTIVOS CIRCULANTES.	11,797,514.02	513,561,162.73	496,358,317.94	29,000,358.81	17,202,844.79
EFFECTIVO Y EQUIVALENTES DE EFFECTIVO.	3,555,670.97	294,158,081.78	286,995,472.98	10,718,279.77	7,162,608.80
DERECHOS A RECIBIR EFFECTIVO O EQUIVALENTES.	3,572,283.28	205,609,420.01	197,917,636.04	11,264,067.25	7,691,783.97
DERECHOS A RECIBIR BIENES O SERVICIOS.	4,543,127.91	13,793,660.94	11,388,648.67	6,948,140.18	2,405,012.27
INVENTARIOS.	0.00	0.00	0.00	0.00	0.00
ALMACENES.	126,431.86	0.00	56,560.25	69,871.61	-56,560.25
ESTIMACIÓN POR PÉRDIDA O DETERIORO DE ACTIVOS CIRCULANTES	0.00	0.00	0.00	0.00	0.00
OTROS ACTIVOS CIRCULANTES.	0.00	0.00	0.00	0.00	0.00
ACTIVO NO CIRCULANTE.	42,704,932.04	45,204,820.79	52,813,321.09	35,096,431.74	-7,608,500.30
INVERSIONES FINANCIERAS A LARGO PLAZO.	0.00	0.00	0.00	0.00	0.00
DERECHOS A RECIBIR EFFECTIVO O EQUIVALENTE A LARGO PLAZO.	0.00	0.00	0.00	0.00	0.00
BIENES INMUEBLES, INFRAESTRUCTURA Y CONSTRUCCIONES EN PR	18,469,753.51	42,114,315.35	36,998,213.75	23,585,855.11	5,116,101.60
BIENES MUEBLES.	23,961,639.33	1,411,601.47	3,507,493.86	21,865,746.94	-2,095,892.39
ACTIVOS INTANGIBLES.	273,539.20	0.00	0.00	273,539.20	0.00
DEPRECIACIÓN, DETERIORO Y AMORTIZACIÓN ACUMULADA DE BIENE	0.00	1,678,903.97	12,307,613.48	10,628,709.51	10,628,709.51
ACTIVOS DIFERIDOS.	0.00	0.00	0.00	0.00	0.00
(ESTIMACIÓN POR PÉRDIDA O DETERIORO DE ACTIVOS NO CIRCULAN	0.00	0.00	0.00	0.00	0.00
OTROS ACTIVOS NO CIRCULANTES.	0.00	0.00	0.00	0.00	0.00




LIC. MAURICIO ACOSTA ALMANZA
 PRESIDENTE MUNICIPAL


C.P. JUAN CARLOS BARAJAS MIRELES
 SINDICO


C.P. CARLOS HUMBERTO PINEDA
 TESOQUERO


C.P. CLAUDIA BERENICE SERVIN GONZALEZ
 CONTRALOR

"Bajo protesta de decir verdad, declaramos que este reporte y sus notas son razonablemente correctos, y son responsabilidad del emisor."