



# MUNICIPIO DE TACAMBARO MICHOACAN

## ESTADO DE ACTIVIDADES

DEL 1 DE ENERO AL 30 DE JUNIO DE 2018

Página: 1 de 3

2018

2017

### INGRESOS Y OTROS BENEFICIOS

<b>INGRESOS DE GESTION</b>	<b>16,640,158.83</b>	<b>16,258,255.84</b>
IMPUESTOS	7,821,737.29	7,066,341.04
CUOTAS Y APORTACIONES DE SEGURIDAD SOCIAL.	0.00	0.00
CONTRIBUCIONES DE MEJORAS.	615,573.75	231,000.00
DERECHOS.	5,140,588.75	5,668,432.13
PRODUCTOS DE TIPO CORRIENTE	13,391.91	8,992.29
APROVECHAMIENTO DE TIPO CORRIENTE	3,048,867.13	3,283,490.38
INGRESOS POR VENTA DE BIENES Y SERVICIOS	0.00	0.00
INGRESOS NO COMPRENDIDOS EN LAS FRACCIONES DE LA LEY DE INGRESOS CAUSADOS EN EJERCICIOS FISCALES ANTERIORES PENDIENTES DE LIQUIDACION O PAGO	0.00	0.00
<b>PARTICIPACIONES, APORTACIONES, TRANSFERENCIAS, ASIGNACIONES, SUBSIDIOS Y OTRAS AYUDAS</b>	<b>92,735,076.65</b>	<b>86,638,717.52</b>
PARTICIPACIONES Y APORTACIONES	92,735,076.65	86,438,717.52
TRANSFERENCIAS, ASIGNACIONES, SUBSIDIOS Y OTRAS AYUDAS	0.00	200,000.00
<b>OTROS INGRESOS Y BENEFICIOS</b>	<b>0.00</b>	<b>0.00</b>
INGRESOS FINANCIEROS	0.00	0.00
INCREMENTO POR VARIACION DE INVENTARIOS	0.00	0.00
DISMINUCION DEL EXCESO DE ESTIMACION POR PERDIDA O DETERIORO U OBSOLESCENCIA	0.00	0.00



# MUNICIPIO DE TACAMBARO MICHOACAN

## ESTADO DE ACTIVIDADES

DEL 1 DE ENERO AL 30 DE JUNIO DE 2018

Página: 2 de 3

2018

2017

DISMINUCION DEL EXCESO DE PROVISIONES	0.00	0.00
OTROS INGRESOS Y BENEFICIOS VARIOS	0.00	0.00
<b>TOTAL DE INGRESOS Y OTROS BENEFICIOS</b>	<b>109,375,235.48</b>	<b>102,896,973.36</b>
<b>GASTOS Y OTRAS PERDIDAS</b>		
<b>GASTOS DE FUNCIONAMIENTO.</b>	<b>68,746,748.04</b>	<b>57,260,902.04</b>
SERVICIOS PERSONALES.	44,223,163.81	38,207,020.54
MATERIALES Y SUMINISTROS.	10,892,942.98	10,838,100.28
SERVICIOS GENERALES	13,630,641.25	8,215,781.22
<b>TRANSFERENCIAS, ASIGNACIONES, SUBSIDIOS Y OTRAS AYUDAS</b>	<b>7,889,884.25</b>	<b>5,446,849.37</b>
TRANSFERENCIAS INTERNAS Y ASIGNACIONES AL SECTOR PÚBLICO	386,226.00	0.00
TRANSFERENCIAS AL RESTO DE SECTOR PÚBLICO	0.00	0.00
SUBSIDIOS Y SUBVENCIONES	2,197,123.99	1,167,029.26
AYUDAS SOCIALES	3,816,741.31	3,015,001.68
PENSIONES Y JUBILACIONES	1,334,373.00	1,102,608.00
TRANSFERENCIAS A FIDEICOMISOS, MANDATOS Y CONTRATOS ANÁLOGOS	0.00	0.00
TRANSFERENCIAS A LA SEGURIDAD SOCIAL	0.00	0.00
DONATIVOS	0.00	4,940.53



MUNICIPIO DE TACAMBARO MICHOACAN

ESTADO DE ACTIVIDADES

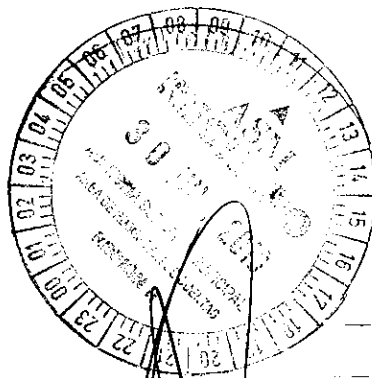
DEL 1 DE ENERO AL 30 DE JUNIO DE 2018

Página: 3 de 3

2018

2017

TRANSFERENCIAS AL EXTERIOR	155,419.95	157,269.90
PARTICIPACIONES Y APORTACIONES	0.00	0.00
PARTICIPACIONES	0.00	0.00
APORTACIONES	0.00	0.00
CONVENIOS	0.00	0.00
INTERESES, COMISIONES Y OTROS GASTOS DE LA DEUDA PÚBLICA	0.00	0.00
OTROS GASTOS Y PERDIDAS EXTRAORDINARIAS	1,106,158.78	2,312,726.57
ESTIMACIONES, DEPRECIACIONES, DETERIOROS, OBSOLESCENCIA Y AMORTIZACIONES	1,106,158.78	2,312,726.57
PROVISIONES	0.00	0.00
DISMINUCIÓN DE INVENTARIOS	0.00	0.00
AUMENTO POR INSUFICIENCIA DE ESTIMACIONES POR PÉRDIDA O DETERIORO U OBSOLESCENCIA	0.00	0.00
AUMENTO POR INSUFICIENCIA DE PROVISIONES	0.00	0.00
OTROS GASTOS	0.00	0.00
INVERSION PUBLICA.	10,153,361.68	3,648,378.69
INVERSION PUBLICA NO CAPITALIZABLE.	10,153,361.68	3,648,378.69
TOTAL DE GASTOS Y OTRAS PERDIDAS	87,896,152.75	68,668,856.67



Ahorro/Desahorro Neto por Ejercicio



LIC. MAURICIO ACOSTA ALMARAZ  
PRESIDENTE MUNICIPAL



SINDICATURA  
SÍNDICO MUNICIPAL  
HEROICA CIUDAD TACAMBARO, MICH.

21,479,082.73



TESORERÍA MUNICIPAL  
TESORERO MUNICIPAL  
HEROICA CIUDAD TACAMBARO, MICH.



CONTRALORIA  
AYUNTAMIENTO CONSTITUCIONAL  
HEROICA CIUDAD TACAMBARO, MICH.  
2015-2018

"Bajo juramento de decir verdad, declaramos que este reporte y sus notas son razonablemente correctos y son de responsabilidad del emisor."

2015-2018



MUNICIPIO DE TACAMBARO MICHOACAN

ESTADO DE SITUACION FINANCIERA

AL 30 DE JUNIO DE 2018

Página: 1 de 3

2018

2017

**ACTIVO**

**ACTIVO CIRCULANTE.**

EFFECTIVO Y EQUIVALENTES.	22,711,208.91	32,886,741.75
DERECHOS A RECIBIR EFFECTIVO O EQUIVALENTES.	11,369,026.43	6,908,933.02
DERECHOS A RECIBIR BIENES O SERVICIOS.	5,824,872.95	8,518,128.69
INVENTARIOS.	0.00	0.00
ALMACENES.	69,871.61	69,871.61
ESTIMACIÓN POR PÉRDIDA O DETERIORO DE ACTIVOS CIRCULANTES	0.00	0.00
OTROS ACTIVOS CIRCULANTES.	0.00	0.00
<b>TOTAL DE ACTIVO CIRCULANTE.</b>	<b>39,974,979.90</b>	<b>48,383,675.07</b>

**ACTIVO NO CIRCULANTE.**

INVERSIONES FINANCIERAS A LARGO PLAZO.	0.00	0.00
DERECHOS A RECIBIR EFFECTIVO O EQUIVALENTE A LARGO PLAZO.	0.00	0.00
BIENES INMUEBLES, INFRAESTRUCTURA Y CONSTRUCCIONES EN PROCESO.	40,165,695.65	27,996,923.43
BIENES MUEBLES.	27,400,658.14	25,762,744.23
ACTIVOS INTANGIBLES.	276,390.24	276,390.24
DEPRECIACIÓN, DETERIORO Y AMDRTIZACIÓN ACUMULADA DE BIENES.	20,403,534.51	17,482,184.29
ACTIVDS DIFERIDOS.	0.00	0.00
ESTIMACIÓN PDR PÉRDIDA D DETERIORO DE ACTIVDS ND CIRCULANTES.	0.00	0.00
OTRDS ACTIVOS NO CIRCULANTES.	0.00	0.00
<b>TOTAL DE ACTIVO NO CIRCULANTE.</b>	<b>47,439,209.52</b>	<b>36,553,873.61</b>

**TOTAL DE ACTIVO**

<b>87,414,189.42</b>	<b>84,937,548.68</b>
----------------------	----------------------



MUNICIPIO DE TACAMBARO MICHOACAN

ESTADO DE SITUACION FINANCIERA

AL 30 DE JUNIO DE 2018

Página: 2 de 3

2018

2017

**PASIVO**

**PASIVO CIRCULANTE.**

CUENTAS POR PAGAR A CORTO PLAZO.	41,926,634.16	29,160,691.78
DOCUMENTOS POR PAGAR A CORTO PLAZO.	0.00	0.00
PORCIÓN A CORTO PLAZO DE LA DEUDA PÚBLICA A LARGO PLAZO.	0.00	0.00
TÍTULOS Y VALORES A CORTO PLAZO.	0.00	0.00
PASIVOS DIFERIDOS A CORTO PLAZO.	0.00	0.00
FONDOS Y BIENES DE TERCEROS EN GARANTÍA Y/O ADMINISTRACIÓN CORTO PLAZO.	0.00	0.00
PROVISIONES A CORTO PLAZO.	0.00	0.00
OTROS PASIVOS A CORTO PLAZO.	0.00	0.00
<b>TOTAL DE PASIVO CIRCULANTE.</b>	<b>41,926,634.16</b>	<b>29,160,691.78</b>

**PASIVO NO CIRCULANTE.**

CUENTAS POR PAGAR A LARGO PLAZO.	0.00	0.00
DOCUMENTOS POR PAGAR A LARGO PLAZO.	0.00	0.00
DEUDA PÚBLICA A LARGO PLAZO.	0.00	0.00
PASIVOS DIFERIDOS A LARGO PLAZO.	0.00	0.00
FONDOS Y BIENES DE TERCEROS EN GARANTÍA Y/O ADMINISTRACIÓN A LARGO PLAZO.	0.00	0.00
PROVISIONES A LARGO PLAZO.	0.00	0.00
<b>TOTAL DE PASIVO NO CIRCULANTE.</b>	<b>0.00</b>	<b>0.00</b>

**TOTAL DE PASIVO**

41,926,634.16

29,160,691.78



MUNICIPIO DE TACAMBARO MICHOACAN

ESTADO DE SITUACION FINANCIERA

AL 30 DE JUNIO DE 2018

Página: 3 de 3

2018

2017

HACIENDA PUBLICA/PATRIMONIO GENERADO

HACIENDA PÚBLICA/PATRIMONIO CONTRIBUIDO

APORTACIONES	13,260,150.78	13,260,150.78
DONACIONES DE CAPITAL	0.00	0.00
ACTUALIZACIÓN DE LA HACIENDA PÚBLICA/PATRIMONIO	0.00	0.00
<b>TOTAL DE HACIENDA PÚBLICA/PATRIMONIO CONTRIBUIDO</b>	<b>13,260,150.78</b>	<b>13,260,150.78</b>

HACIENDA PÚBLICA/PATRIMONIO GENERAOO


RESULTADO DEL EJERCICIO (AHORRO/DESAHORRO)	21,479,082.73	34,228,116.69
RESULTADO DE EJERCICIOS ANTERIORES	10,404,494.41	7,944,762.09
REVALÚOS	0.00	0.00
RESERVAS	0.00	0.00
RECTIFICACIONES DE RESULTADOS DE EJERCICIOS ANTERIORES	343,827.34	343,827.34
<b>TOTAL OE HACIENDA PÚBLICA/PATRIMONIO GENERADO</b>	<b>32,227,404.48</b>	<b>42,516,706.12</b>

EXCESO O INSUFICIENCIA EN LA ACTUALIZACIÓN DE LA HACIENDA PÚBLICA/PATRIMONIO

RESULTADO POR POSICIÓN MONETARIA	0.00	0.00
RESULTADO POR TENENCIA DE ACTIVOS NO MONETARIOS	0.00	0.00
<b>TOTAL DE EXCESO O INSUFICIENCIA EN LA ACTUALIZACIÓN DE LA HACIENDA PÚBLICA/PATRIMONIO</b>	<b>0.00</b>	<b>0.00</b>

<b>TOTAL DE HACIENDA PUBLICA/PATRIMONIO GENERADO</b>	<b>45,487,555.26</b>	<b>55,776,856.90</b>
--	----------------------	----------------------

<b>TOTAL DE PASIVO Y HACIENDA PÚBLICA/PATRIMONIO</b>	<b>87,414,189.42</b>	<b>84,937,548.68</b>
--	----------------------	----------------------



*[Signature]*  
 LIC. MAURICIO ACOSTA ALMANZA  
 PRESIDENTE MUNICIPAL  
 HEROICA CIUDAD TACAMBARO, MICH.  
 2015-2018

*[Signature]*  
 C.P. JUAN CARLOS MARTÍNEZ MIRELES  
 AYUNTAMIENTO CONSTITUCIONAL  
 HEROICA CIUDAD TACAMBARO, MICH.  
 2015-2018

*[Signature]*  
 C.P. CARLOS MARTÍNEZ PINEDA  
 TESORERO  
 AYUNTAMIENTO CONSTITUCIONAL  
 HEROICA CIUDAD TACAMBARO, MICH.  
 2015-2018

*[Signature]*  
 CONTRALORÍA  
 AYUNTAMIENTO CONSTITUCIONAL  
 HEROICA CIUDAD TACAMBARO, MICH.  
 2015-2018

Bajo protesta de decir verdad, declaramos que este reporte y sus notas son razonablemente correctos, y son responsabilidad del emisor.



# MUNICIPIO DE TACAMBARO MICHOACAN

## ESTADO DE VARIACIONES DE LA HACIENDA PÚBLICA/PATRIMONIO

AL 30 DE JUNIO DE 2018

Página: 1 de 1

CONCEPTO	HACIENDA PUBLICA	HACIENDA PUBLICA	HACIENDA PUBLICA	AJUSTES POR CAMBIOS DE VALDR	TOTAL
	PATRIMONIO	PATRIMONIO GENERADO	PATRIMONIO GENERADO		
	CONTRIBUIDO	DE EJERCICIOS ANT.	DEL EJERCICIO		
RECTIFICACIONES DE RESULTADOS DE EJERCICIOS ANTERIORES	0.00	343,827.34	0.00	343,827.34	343,827.34
PATRIMONIO NETO INICIAL AJUSTADO DEL EJERCICIO	13,260,150.78	0.00	0.00	0.00	13,260,150.78
APORTACIONES	13,260,150.78	0.00	0.00	0.00	13,260,150.78
DONACIONES DE CAPITAL	0.00	0.00	0.00	0.00	0.00
ACTUALIZACION DE LA HACIENDA PUBLICA / PATRIMONIO	0.00	0.00	0.00	0.00	0.00
VARIACIONES DE LA HACIENDA PUBLICA / PATRIMONIO NETO DEL EJEF	0.00	10,404,494.41	0.00	10,404,494.41	10,404,494.41
RESULTADOS DEL EJERCICIO (AHORRO / DESAHORRO)	0.00	0.00	0.00	0.00	0.00
RESULTADOS DE EJERCICIO ANTERIORES	0.00	10,404,494.41	0.00	10,404,494.41	10,404,494.41
REVALUOS	0.00	0.00	0.00	0.00	0.00
RESERVAS	0.00	0.00	0.00	0.00	0.00
HACIENDA PUBLICA/PATRIMONIO NETO FINAL DEL EJERCICIO 2017	13,260,150.78	10,748,321.75	0.00	10,748,321.75	24,008,472.53
CAMBIOS EN LA HACIENDA PUBLICA / PATRIMONIO NETO DEL EJERCICIO	0.00	0.00	0.00	0.00	0.00
APORTACIONES	0.00	0.00	0.00	0.00	0.00
DONACIONES DE CAPITAL	0.00	0.00	0.00	0.00	0.00
ACTUALIZACION DE LA HACIENDA PUBLICA / PATRIMONIO	0.00	0.00	0.00	0.00	0.00
VARIACIONES DE LA HACIENDA PUBLICA / PATRIMONIO NETO DEL EJEF	0.00	0.00	21,479,082.73	21,479,082.73	21,479,082.73
RESULTADOS DEL EJERCICIO (AHORRO / DESAHORRO)	0.00	0.00	21,479,082.73	21,479,082.73	21,479,082.73
RESULTADOS DE EJERCICIOS ANTERIORES	0.00	0.00	0.00	0.00	0.00
REVALUOS	0.00	0.00	0.00	0.00	0.00
RESERVAS	0.00	0.00	0.00	0.00	0.00
SALDO NETO DE LA HACIENDA PUBLICA / PATRIMONIO 2018	13,260,150.78	10,748,321.75	21,479,082.73	32,227,404.48	45,487,555.26



*[Signature]*  
 LIC. MAURICIO ACOSTA ALMANZA  
 PRESIDENTE MUNICIPAL  
 HEROICA CIUDAD DE TACAMBARO, MICH.  
 2015-2018

*[Signature]*  
 LIC. JUAN CARLOS BARRAL MATEOS  
 SINDICO  
 AYUNTAMIENTO CONSTITUCIONAL  
 HEROICA CIUDAD DE TACAMBARO,  
 2015-2018

*[Signature]*  
 C.P. CARLOS HUNTALETTTE DENISE OROZGO SALGUERO, MICH.  
 TRESORERO  
 AYUNTAMIENTO CONSTITUCIONAL  
 HEROICA CIUDAD DE TACAMBARO, MICH.  
 2015-2018

*[Signature]*  
 DENISE OROZGO SALGUERO, MICH.  
 CONTRALORA  
 AYUNTAMIENTO CONSTITUCIONAL  
 HEROICA CIUDAD DE TACAMBARO, MICH.  
 2015-2018

"Bajo protesta de decir verdad, declaramos que este reporte y sus notas son razonablemente correctos, y con responsabilidad del emisor."



MUNICIPIO DE TACAMBARO MICHOACAN

ESTADO DE CAMBIOS EN LA SITUACION FINANCIERA

DEL 1 DE ENERO AL 30 DE JUNIO DE 2018

Página: 1 de 3

	ORIGEN	APLICACION
<b>ACTIVO</b>		
<b>ACTIVO CIRCULANTE.</b>		
EFFECTIVO Y EQUIVALENTES.	10,175,532.84	
DERECHOS A RECIBIR EFFECTIVO O EQUIVALENTES.		4,460,093.41
DERECHOS A RECIBIR BIENES O SERVICIOS.	2,693,255.74	
INVENTARIOS.		
ALMACENES.		
ESTIMACIÓN POR PÉRDIDA O DETERIORO DE ACTIVOS CIRCULANTES		
OTROS ACTIVOS CIRCULANTES.		
<b>TOTAL DE ACTIVO CIRCULANTE.</b>	<b>8,408,695.17</b>	
<b>ACTIVO NO CIRCULANTE.</b>		
INVERSIONES FINANCIERAS A LARGO PLAZO.		
DERECHOS A RECIBIR EFFECTIVO O EQUIVALENTE A LARGO PLAZO.		
BIENES INMUEBLES, INFRAESTRUCTURA Y CONSTRUCCIONES EN PROCESO.		12,168,772.22
BIENES MUEBLES.		1,637,913.91
ACTIVOS INTANGIBLES.		
DEPRECIACIÓN, DETERIORO Y AMORTIZACIÓN ACUMULADA DE BIENES.	2,921,350.22	
ACTIVOS DIFERIDOS.		
ESTIMACIÓN POR PÉRDIDA O DETERIORO DE ACTIVOS NO CIRCULANTES.		
OTROS ACTIVOS NO CIRCULANTES.		
<b>TOTAL DE ACTIVO NO CIRCULANTE.</b>		<b>10,885,335.91</b>
<b>TOTAL DE ACTIVO</b>		<b>2,476,640.74</b>
<b>PASIVO</b>		
<b>PASIVO CIRCULANTE.</b>		
CUENTAS POR PAGAR A CORTO PLAZO.	12,765,942.38	
DOCUMENTOS POR PAGAR A CORTO PLAZO.		
PORCIÓN A CORTO PLAZO DE LA DEUDA PÚBLICA A LARGO PLAZO.		
TÍTULOS Y VALORES A CORTO PLAZO.		
PASIVOS DIFERIDOS A CORTO PLAZO.		





MUNICIPIO DE TACAMBARO MICHOACAN

ESTADO DE CAMBIOS EN LA SITUACION FINANCIERA

DEL 1 DE ENERO AL 30 DE JUNIO DE 2018

Página: 2 de 3

	ORIGEN	APLICACION
FONDOS Y BIENES DE TERCEROS EN GARANTÍA Y/O ADMINISTRACIÓN CORTO PLAZO.		
PROVISIONES A CORTO PLAZO.		
OTROS PASIVOS A CORTO PLAZO.		
<b>TOTAL DE PASIVO CIRCULANTE.</b>	<b>12,765,942.38</b>	
<b>PASIVO NO CIRCULANTE.</b>		
CUENTAS POR PAGAR A LARGO PLAZO.		
DOCUMENTOS POR PAGAR A LARGO PLAZO.		
DEUDA PÚBLICA A LARGO PLAZO.		
PASIVOS DIFERIDOS A LARGO PLAZO.		
FONDOS Y BIENES DE TERCEROS EN GARANTÍA Y/O ADMINISTRACIÓN A LARGO PLAZO.		
PROVISIONES A LARGO PLAZO.		
<b>TOTAL DE PASIVO NO CIRCULANTE.</b>		
<b>TOTAL DE PASIVO</b>	<b>12,765,942.38</b>	
<b>HACIENDA PÚBLICA/PATRIMONIO GENERADO</b>		
<b>HACIENDA PÚBLICA/PATRIMONIO CONTRIBUIDO</b>		
APORTACIONES		
DONACIONES DE CAPITAL		
ACTUALIZACIÓN DE LA HACIENDA PÚBLICA/PATRIMONIO		
<b>TOTAL DE HACIENDA PÚBLICA/PATRIMONIO CONTRIBUIDO</b>		
<b>HACIENDA PÚBLICA/PATRIMONIO GENERADO</b>		
RESULTADO DEL EJERCICIO (AHORRO/DESAHORRO)		12,749,033.96
RESULTADO DE EJERCICIOS ANTERIORES	2,459,732.32	
REVALÚOS		
RESERVAS		
RECTIFICACIONES DE RESULTADOS DE EJERCICIOS ANTERIORES		
<b>TOTAL DE HACIENDA PÚBLICA/PATRIMONIO GENERADO</b>		<b>10,289,301.64</b>
<b>EXCESO O INSUFICIENCIA EN LA ACTUALIZACIÓN DE LA HACIENDA PÚBLICA/PATRI</b>		
RESULTADO POR POSICIÓN MONETARIA		
RESULTADO POR TENENCIA DE ACTIVOS NO MONETARIOS		



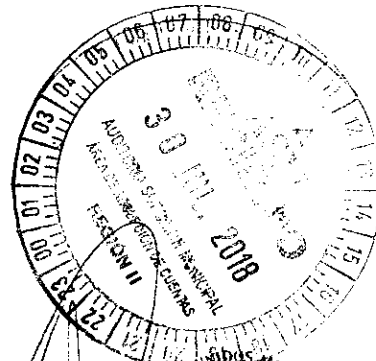
MUNICIPIO DE TACAMBARO MICHOACAN

ESTADO DE CAMBIOS EN LA SITUACION FINANCIERA

DEL 1 DE ENERO AL 30 DE JUNIO DE 2018

Página: 3 de 3

	ORIGEN	APLICACION
TOTAL DE EXCESO O INSUFICIENCIA EN LA ACTUALIZACIÓN DE LA HACIENDA PÚBLICA		
TOTAL DE HACIENDA PUBLICA/PATRIMONIO GENERADO		10,289,301.64
TOTAL DE PASIVO Y HACIENDA PÚBLICA/PATRIMONIO	2,476,640.74	



CONTRALORÍA  
AYUNTAMIENTO CONSTITUCIONAL

HEROICA CIUDAD  
TACAMBARO, MICH.  
2015-2018

OROZCO



LIC. MAURICIO ACOSTA ALMAZÁN

PRESIDENTE MUNICIPAL  
HEROICA CIUDAD  
TACAMBARO, MICH.  
2015-2018



SINDICATURA

AYUNTAMIENTO CONSTITUCIONAL  
HEROICA CIUDAD  
TACAMBARO, MICH.  
2015-2018

C.P. CARLOS MARTÍNEZ PINEDA

TESORERO

HEROICA CIUDAD  
TACAMBARO, MICH.  
2015-2018

CONTRALOR

Bajo protesta de decir verdad, declaro que este reporte y sus notas son razonablemente correctos. Usar responsabilidad del emisor.



MUNICIPIO DE TACAMBARO MICHOACAN

ESTADO DE FLUJO DE EFECTIVO POR EL EJERCICIO TERMINADO

AL 30 DE JUNIO DE 2018

Página: 1 de 2

DESCRIPCION	2018	2017
<b>FLUJO DE EFECTIVO DE LAS ACTIVIDADES DE OPERACION</b>		
<b>ORIGEN</b>	<b>109,375,235.48</b>	<b>102,896,973.36</b>
IMPUESTOS	7,821,737.29	7,066,341.04
CUOTAS Y APORTACIONES DE SEGURIDAD SOCIAL.	0.00	0.00
CONTRIBUCIONES DE MEJORAS.	615,573.75	231,000.00
DERECHOS.	5,140,588.75	5,668,432.13
PRODUCTOS DE TIPO CORRIENTE	13,391.91	8,992.29
APROVECHAMIENTO DE TIPO CORRIENTE	3,048,867.13	3,283,490.38
INGRESOS POR VENTA DE BIENES Y SERVICIOS	0.00	0.00
INGRESOS NO COMPRENDIDOS EN LAS FRACCIONES DE LA LEY DE INGRESOS CAUSADOS EN EJE	0.00	0.00
PARTICIPACIONES Y APORTACIONES	92,735,076.65	86,438,717.52
TRANSFERENCIAS, ASIGNACIONES, SUBSIDIOS Y OTRAS AYUDAS	0.00	200,000.00
OTROS INGRESOS Y BENEFICIOS	0.00	0.00
<b>APLICACION.</b>	<b>77,742,791.07</b>	<b>65,020,477.98</b>
SERVICIOS PERSONALES.	44,223,163.81	38,207,020.54
MATERIALES Y SUMINISTROS.	10,892,942.98	10,838,100.28
SERVICIOS GENERALES	13,630,641.25	8,215,781.22
TRANSFERENCIAS INTERNAS Y ASIGNACIONES AL SECTOR PÚBLICO	386,226.00	0.00
TRANSFERENCIAS AL RESTO DE SECTOR PÚBLICO	0.00	0.00
SUBSIDIOS Y SUBVENCIONES	2,197,123.99	1,167,029.26
AYUDAS SOCIALES	3,816,741.31	3,015,001.68
PENSIONES Y JUBILACIONES	1,334,373.00	1,102,608.00
TRANSFERENCIAS A FIDEICOMISOS, MANDATOS Y CONTRATOS ANÁLOGOS	0.00	0.00
TRANSFERENCIAS A LA SEGURIDAD SOCIAL	0.00	0.00
DONATIVOS	0.00	4,940.53
TRANSFERENCIAS AL EXTERIOR	155,419.95	157,269.90
PARTICIPACIONES Y APORTACIONES	0.00	0.00
OTROS GASTOS Y PERDIDAS EXTRAORDINARIAS	1,106,158.78	2,312,726.57
<b>FLUJOS NETOS DE EFECTIVO POR ACTIVIDADES DE OPERACIÓN</b>	<b>31,632,444.41</b>	<b>37,876,495.38</b>
<b>FLUJO DE EFECTIVO DE LAS ACTIVIDADES DE FINANCIAMIENTO</b>		
<b>ENDEUDAMIENTO NETO</b>	<b>6,533,736.12</b>	<b>68,191,616.28</b>




MUNICIPIO DE TACAMBARO MICHOACAN

ESTADO DE FLUJO DE EFECTIVO POR EL EJERCICIO TERMINADO

AL 30 DE JUNIO DE 2018

Página: 2 de 2

DESCRIPCION	2018	2017
INTERNO	0.00	0.00
EXTERNO	0.00	0.00
OTROS ORIGENES DE FINANCIAMIENTO	6,533,736.12	68,191,616.28
SERVICIOS DE LA DEUDA	26,219,839.49	73,181,369.91
INTERNO	0.00	0.00
EXTERNO	0.00	0.00
OTRAS APLICACIONES DE FINANCIAMIENTO	26,219,839.49	73,181,369.91
FLUJOS NETOS DE EFECTIVO POR ACTIVIDADES DE FINANCIAMIENTO	-19,686,103.37	-4,989,753.63
INCREMENTO / DISMINUCION NETA EN EL EFECTIVO Y EQUIVALENTES AL EFEC	11,946,341.04	32,886,741.75
EFECTIVO Y EQUIVALENTES AL EFECTIVO AL INICIO DEL EJERCICIO	10,764,867.87	0.00
EFECTIVO Y EQUIVALENTES AL EFECTIVO AL FINAL DEL EJERCICIO	22,711,208.91	32,886,741.75
FLUJO DE EFECTIVO DEL PERIODO	11,946,341.04	32,886,741.75



CONTRALORÍA  
AYUNTAMIENTO CONSTITUCIONAL  
HEROICA CIUDAD  
TACAMBARO, MICH.  
2015-2018



LIC. MAURICIO COSTA ALMONZA  
PRESIDENTE MUNICIPAL



SINDICATURA  
AYUNTAMIENTO CONSTITUCIONAL  
HEROICA CIUDAD  
TACAMBARO, MICH.  
2015-2018

C.P. JUAN CARLOS BARRONCAS MIRELES  
SINDICO



C.P. CARLOS MARTÍNEZ PINEDA  
TESORERO

L.C. ARLETTE DENISE OROZCO SALGUERO  
CONTRALOR

"En cumplimiento de decir verdad, declaramos que los datos y sus notas son razonablemente correctos, y son responsabilidad del emisor."