


ESTADO ANALITICO DE INGRESOS DETALLADO

AL 31 DE DICIEMBRE DE 2018

		INGRESOS					
RUBRO	CONCEPTO	ESTIMADO	AMPLIACIONES REDUCCIONES	MODIFICADO	DEVENGADO	RECAUDADO	DIFERENCIA
INGRESOS DE LIBRE DISPOSICION							
1000	IMPUESTOS	8,752,109.80	692,024.37	9,444,134.17	9,219,919.29	9,219,919.29	224,214.88
2000	CUOTAS Y APORTACIONES DE SEGURIDAD SOCIAL	0.00	0.00	0.00	45.00	45.00	-45.00
3000	CONTRIBUCIONES DE MEJORAS	0.00	1,154,228.84	1,154,228.84	1,334,640.94	1,334,640.94	-180,412.10
4000	DERECHOS	9,605,374.38	228,134.66	9,833,509.04	8,637,377.52	8,637,377.52	1,196,131.52
5000	PRODUCTOS	8,481.06	12,788.54	21,249.60	19,130.60	19,130.60	2,118.00
6000	APROVECHAMIENTOS	4,040,050.33	489,899.18	4,529,949.51	4,438,814.51	4,438,814.51	91,135.00
7000	INGRESOS POR VENTA DE BIENES Y SERVICIOS	0.00	0.00	0.00	0.00	0.00	0.00
8000	PARTICIPACIONES Y APORTACIONES	77,114,539.00	12,008,572.00	89,123,111.00	89,738,085.00	89,738,085.00	-614,974.00
18010	FONDO GENERAL DE PARTICIPACIONES	47,682,272.00	8,262,307.00	55,944,579.00	57,868,064.00	57,868,064.00	-1,923,485.00
18020	FONDO DE FOMENTO MUNICIPAL	17,766,485.00	1,015,976.00	18,782,461.00	18,927,917.00	18,927,917.00	-145,456.00
18030	FONDO DE FISCALIZACION DE LOS ESTADOS	2,232,470.00	159,530.00	2,392,000.00	2,456,751.00	2,456,751.00	-64,751.00
18040	FONDO DE COMPENSACION	0.00	0.00	0.00	0.00	0.00	0.00
18050	FONDO DE EXTRACCION DE HIDROCARBUROS	0.00	0.00	0.00	0.00	0.00	0.00



ING. SALVADOR HERRERA MADRANO  
PRESIDENTE MUNICIPAL  
DE TACAMBARO  
2018-2021

C. EVA MARIA BARRIGA REYES  
SINDICO



TESORERIA MUNICIPAL  
HEROICA CIUDAD TACAMBARO, MICH.  
H. AYUNTAMIENTO  
2018-2021

"Bajo protesta de decir verdad, declaramos que este reporte y sus notas son razonablemente correctos, y son responsabilidad de la autoridad que suscribe."



LIC. JUAN RAMIRO SORIANO DEL TORO  
CONTRALOR MUNICIPAL  
HEROICA CIUDAD TACAMBARO, MICH.  
H. AYUNTAMIENTO  
2018-2021

**ESTADO ANALITICO DE INGRESOS DETALLADO**

**AL 31 DE DICIEMBRE DE 2018**

INGRESOS							
RUBRO	CONCEPTO	ESTIMADO	AMPLIACIONES REDUCCIONES	MODIFICADO	DEVENGADO	RECAUDADO	DIFERENCIA
18060	IMPUESTO ESPECIAL SOBRE PRODUCCION Y SERVICIOS	2,131,925.00	0.00	2,131,925.00	1,581,069.00	1,581,069.00	550,856.00
18070	0 136% DE LA RECAUDACION FEDERAL PARTICIPABLE	0.00	0.00	0.00	0.00	0.00	0.00
18080	3 17% SOBRE EXTRACCION DE PETROLEO	0.00	0.00	0.00	0.00	0.00	0.00
18090	GASOLINAS Y DIESEL	1,001,387.00	1,782,243.00	2,783,630.00	3,259,200.00	3,259,200.00	-495,570.00
18100	ISR PARTICIPABLE	6,300,000.00	808,516.00	7,108,516.00	5,645,084.00	5,645,084.00	1,463,432.00
18110	FONDO DE ESTABILIZACION DE LOS INGRESOS DE LAS ENTIDADES FEDERATIVAS	0.00	0.00	0.00	0.00	0.00	0.00
19000	INCENTIVOS DERIVADOS DE LA COLABORACION FISCAL	796,243.00	621,550.00	1,417,793.00	1,000,794.00	1,000,794.00	416,999.00
19020	FONDO DE COMPENSACION DEL IMPUESTO SOBRE AUTOMOVILES NUEVOS	186,760.00	621,550.00	810,310.00	1,000,487.00	1,000,487.00	-190,177.00
19030	INCENTIVOS POR EL IMPUESTO SOBRE AUTOMOVILES NUEVOS	607,483.00	0.00	607,483.00	307.00	307.00	607,176.00
19050	PARTICIPACIONES EN RECURSOS DE LA FEDERACION	0.00	0.00	0.00	0.00	0.00	0.00
20000	J. TRANSFERENCIAS	0.00	0.00	0.00	0.00	0.00	0.00
21000	K. CONVENIOS	0.00	3.90	3.90	5.72	5.72	-1.82
21010	K1. OTROS CONVENIOS Y SUBSIDIOS	0.00	3.90	3.90	5.72	5.72	-1.82
22000	OTROS INGRESOS DE LIBRE DISPOSICION	9,565,637.00	2,911,795.61	12,477,432.61	3,934,817.77	3,934,817.77	6,542,614.84

ING. SAÚL OSCAR BARRERA MEDRANO  
PRESIDENTE MUNICIPAL

PRESIDENCIA MUNICIPAL  
DE TACAMBARO  
2018-2021

C. EVA MARIA BARRIGA REYES  
SÍNDICO

TESORERÍA MUNICIPAL  
HERNÁNDEZ CUBAS  
H. AYUNTAMIENTO  
2018-2021

LIC. JUAN RAMIRO SORIANO DEL TORO  
TESORERO

CONTRALORÍA MUNICIPAL  
HERNÁNDEZ CUBAS  
H. AYUNTAMIENTO  
2018-2021

"Bajo protesta de decir verdad, declaramos que este reporte y sus datos son razonablemente correctos, y son responsables de su veracidad."

ESTADO ANALITICO DE INGRESOS DETALLADO

AL 31 DE DICIEMBRE DE 2018

INGRESOS								
RUBRO	CONCEPTO	ESTIMADO	AMPLIACIONES REDUCCIONES	MODIFICADO	DEVENGADO	RECAUDADO	DIFERENCIA	
22010	L1) PARTICIPACION EN INGRESOS LOCALES	9,565,637.00	1,897,868.61	11,463,505.61	2,920,890.77	2,920,890.77	8,542,614.84	
22020	L2) OTROS INGRESOS DE LIBRE DISPOSICION	0.00	1,013,927.00	1,013,927.00	1,013,927.00	1,013,927.00	0.00	
<b>23000</b>	<b>I. TOTAL DE INGRESOS DE LIBRE DISPOSICION</b>	<b>109,882,414.57</b>	<b>18,118,997.10</b>	<b>128,001,411.67</b>	<b>118,323,630.35</b>	<b>118,323,630.35</b>	<b>9,677,781.32</b>	
	INGRESOS EXCEDENTES DE INGRESOS DE LIBRE DISPOSICION							
	TRANSFERENCIAS FEDERALES ETIQUETADAS							
<b>31000</b>	<b>A. APORTACIONES</b>	<b>85,005,121.00</b>	<b>3,008,996.21</b>	<b>88,014,117.21</b>	<b>87,270,735.41</b>	<b>87,270,735.41</b>	<b>743,381.80</b>	
31010	FDNDD DE APORTACIONES PARA LA NOMINA EDUCATIVA Y GASTO OPERATIVO	0.00	0.00	0.00	0.00	0.00	0.00	
31020	FONDO DE APORTACIONES PARA LOS SERVICIOS DE SALUD	0.00	0.00	0.00	0.00	0.00	0.00	
31030	RENDIMIENTOS DE CAPITAL	0.00	1,196.21	1,196.21	68,115.83	68,115.83	-66,919.62	
31030	OTROS APROVECHAMIENTOS	0.00	2,299.31	2,299.31	43,053.86	43,053.86	-40,754.55	
31030	FONDO DE APORTACIONES PARA LA INFRAESTRUCTURA SOCIAL MUNICIPAL Y DE LAS DEMARCACIONES	43,288,413.00	0.00	43,288,413.00	40,868,680.00	40,868,680.00	2,419,733.00	
31040	RENDIMIENTOS DE CAPITAL	0.00	33.66	33.66	65,982.47	65,982.47	-65,948.81	
31040	OTROS APROVECHAMIENTOS	0.00	0.00	0.00	0.00	0.00	0.00	
31040	FONDO DE APORTACIONES PARA EL FORTALECIMIENTO DE LOS MUNICIPIOS Y DE LAS DEMARCACIONES	41,716,708.00	3,005,453.00	44,722,161.00	42,372,815.00	42,372,815.00	2,349,346.00	




JUAN SALVADOR BARRERA MEDRANO  
PRESIDENTE MUNICIPAL

PRESIDENCIA MUNICIPAL  
DE TACAMBARO  
2018-2021

C. EVA MARIA BARRIGA REYES  
SÍNDICO

C. NORA DOMINGA HERNANDEZ PATINO  
TESORERA MUNICIPAL

TESORERIA MUNICIPAL



JUAN RAMIRO SORIANO DEL TORO  
CONTRALOR

CONTRALORIA MUNICIPAL

"Bajo protesta de decir verdad, declaramos que este reporte y sus notas son razonablemente correctos, y son responsabilidad de la COMUNIDAD TACAMBARO MICH."

2018-2021


H. AYUNTAMIENTO

2018-2021

ESTADO ANALITICO DE INGRESOS DETALLADO

AL 31 DE DICIEMBRE DE 2018

INGRESOS							
RUBRO	CONCEPTO	ESTIMADO	AMPLIACIONES REDUCCIONES	MODIFICAOO	DEVENGADO	RECAUDADO	DIFERENCIA
31050	FONDO DE APORTACIONES MULTIPLES	0.00	0.00	0.00	0.00	0.00	0.00
31060	FONDO DE APORTACIONES PARA LA EDUCACION TECNOLOGICA Y DE ADULTOS	0.00	0.00	0.00	0.00	0.00	0.00
31070	FONDO DE APORTACIONES PARA LA SEGURIDAD PUBLICA DE LOS ESTADOS Y DEL DISTRITO FEDERAL.	0.00	0.00	0.00	0.00	0.00	0.00
31080	RENDIMIENTOS DE CAPITAL	0.00	14.03	14.03	14.25	14.25	-0.22
31080	FONDO DE APORTACIONES PARA EL FORTALECIMIENTO DE LAS ENTIDADES FEDERATIVAS	0.00	0.00	0.00	3,852,074.00	3,852,074.00	-3,852,074.00
32000	B. CONVENIOS	0.00	3,234,653.50	3,234,653.50	6,574,373.13	6,574,373.13	-3,339,719.63
32010	TRANSFERENCIAS FEDERALES PDR CONVENIO EN MATERIA DE SALUD	0.00	0.00	0.00	0.00	0.00	0.00
32020	CONVENIOS DE DESCENTRALIZACION	0.00	0.00	0.00	0.00	0.00	0.00
32030	CONVENIOS DE REASIGNACION	0.00	0.00	0.00	0.00	0.00	0.00
32040	TRANSFERENCIAS ESTATALES POR CONVENIO	0.00	3,234,653.50	3,234,653.50	6,574,373.13	6,574,373.13	-3,339,719.63
33000	C. FONDOS DISTINTOS DE APRDBACIONES	0.00	0.00	0.00	1,750,000.00	1,750,000.00	-1,750,000.00
33010	FONDO PARA ENTIDADES FEDERATIVAS Y MUNICIPIOS PRODUCTORES DE HIDROCARBURDS	0.00	0.00	0.00	0.00	0.00	0.00
33020	FONDO MINERO	0.00	0.00	0.00	1,750,000.00	1,750,000.00	-1,750,000.00
34000	D. TRANSFERENCIAS SUBSIDIOS, SUBVENCIONES, PENSIONES Y JUBILACIONES	0.00	0.00	0.00	0.00	0.00	0.00



ING. SALVADOR BARRERA MEDRANO  
PRESIDENTE MUNICIPAL

C. EVA MARIA BARRIGA REYES  
SÍNDICO

C. NORA DOMINGA HERNANDEZ PATINO



LIC. JUAN RAMIRO SORIANO DEL TORO

PRESIDENCIA MUNICIPAL  
DE TACAMBARO  
2018-2021

"Bajo protesta de decir verdad, declaramos que este reporte y sus netes son razonablemente correctos, y son de nuestra responsabilidad de firma"

TESORERÍA MUNICIPAL  
HEROICA CIUDAD DE TACAMBARO MICH.  
H. AYUNTAMIENTO  
2018-2021

CONTRALORIA MUNICIPAL  
HEROICA CIUDAD DE TACAMBARO MICH.  
H. AYUNTAMIENTO  
2018-2021



MUNICIPIO DE TACAMBARO MICHOACAN

ESTADO ANALITICO DE INGRESOS DETALLADO

AL 31 DE DICIEMBRE DE 2018


INGRESOS							
RUBRO	CONCEPTO	ESTIMADO	AMPLIACIONES REDUCCIONES	MODIFICADO	DEVENGADO	RECAUDADO	DIFERENCIA
35000	E. OTRAS TRANSFERENCIAS FEDERALES ETIQUETADAS	0.00	1,520,099.64	1,520,099.64	5,156,733.10	5,156,733.10	-3,636,633.46
36000	II. TOTAL DE TRANSFERENCIAS FEDERALES ETIQUETADAS	85,005,121.00	7,763,749.35	92,768,870.35	100,751,841.64	100,751,841.64	-7,982,971.29
37000	III. INGRESOS DERIVADOS DE FINANCIAMIENTOS	0.00	0.00	0.00	0.00	0.00	0.00
38000	A. INGRESOS DERIVADOS DE FINANCIAMIENTOS	0.00	0.00	0.00	0.00	0.00	0.00
39000	IV. TOTAL DE INGRESOS	194,887,535.57	25,882,746.45	220,770,282.02	218,075,471.99	219,075,471.99	1,694,810.03
DATOS INFORMATIVOS							
41000	1 INGRESOS DERIVADOS DE FINANCIAMIENTOS CON FUENTE DE PAGO DE INGRESOS DE LIBRE DISPOSICION	0.00	0.00	0.00	0.00	0.00	0.00
42000	2 INGRESOS DERIVADOS DE FINANCIAMIENTOS CON FUENTE DE PAGO DE TRANSFERENCIAS FEDERALES	0.00	0.00	0.00	0.00	0.00	0.00
43000	INGRESOS DERIVADOS DE FINANCIAMIENTOS	0.00	0.00	0.00	0.00	0.00	0.00


  
 ING. SALVADOR BARRERA MEDRANO  
 PRESIDENTE MUNICIPAL

PRESIDENCIA MUNICIPAL  
 DE TACAMBARO  
 2018-2021

C. EVA MARIA BARRIGA REYES  
 SINDICO

"Bajo protesta de decir verdad, declaramos que este reporte y sus notas son razonablemente correctos y son responsabilidad del emisor."

  
 C. NORA DOMINGA BISCOENA PATIÑO  
 TESORERA MUNICIPAL  
 H. AYUNTAMIENTO  
 2018-2021

  
 LIC. JOAN RAMIRO SORIANO DEL TORO  
 CONTRALORIA MUNICIPAL  
 H. AYUNTAMIENTO  
 2018-2021