



MUNICIPIO DE TACAMBARO MICHOACAN

0000008

ESTADO DE ACTIVIDADES

DEL 1 DE ENERO AL 31 DE DICIEMBRE DE 2019

Página: 1 de 4

2019

2018

INGRESOS Y OTROS BENEFICIOS

INGRESOS DE GESTION	27,245,614.04	23,860,755.64
IMPUESTOS	10,442,419.00	9,219,919.29
CUOTAS Y APORTACIONES DE SEGURIDAD SOCIAL.	0.00	45.00
CONTRIBUCIONES DE MEJORAS.	273,000.00	1,334,640.94
DERECHOS.	10,356,230.89	8,637,377.52
PRODUCTOS	275,839.21	153,619.92
APROVECHAMIENTOS	5,898,124.94	4,515,152.97
INGRESOS POR VENTA DE BIENES Y PRESTACIÓN DE SERVICIOS.	0.00	0.00
PARTICIPACIONES, APORTACIONES, TRANSFERENCIAS, ASIGNACIONES, SUBSIDIOS Y OTRAS AYUDAS	202,412,082.97	195,214,716.35
PARTICIPACIONES Y APORTACIONES	202,352,082.97	195,214,716.35
TRANSFERENCIAS, ASIGNACIONES, SUBSIDIOS Y SUBVENCIONES, Y PENSIONES Y JUBILACIONES.	60,000.00	0.00
OTROS INGRESOS Y BENEFICIOS	6,000.00	153,524.96
INGRESOS FINANCIEROS	0.00	0.00
INCREMENTO POR VARIACION DE INVENTARIOS	0.00	0.00



MUNICIPIO DE TACAMBARO MICHOACAN

0000009

ESTADO DE ACTIVIDADES
DEL 1 DE ENERO AL 31 DE DICIEMBRE DE 2019

Página: 2 de 4

	2019	2018
DISMINUCION DEL EXCESO DE ESTIMACION POR PERDIDA O DETERIORO U OBSOLESCENCIA	0.00	0.00
DISMINUCION DEL EXCESO DE PRDVISIDNES	0.00	0.00
OTROS INGRESOS Y BENEFICIOS VARIOS	6,000.00	153,624.96
TOTAL DE INGRESOS Y OTROS BENEFICIOS	229,663,697.01	219,229,096.95
GASTOS Y OTRAS PERDIDAS		
GASTOS DE FUNCIONAMIENTO.	151,243,971.23	142,787,719.30
SERVICIOS PERSONALES.	97,201,670.78	98,183,612.67
MATERIALES Y SUMINISTROS.	18,931,837.41	18,935,858.83
SERVICIOS GENERALES	35,110,463.04	25,668,247.80
TRANSFERENCIAS, ASIGNACIONES, SUBSIDIOS Y OTRAS AYUDAS	12,841,293.26	15,633,432.69
TRANSFERENCIAS INTERNAS Y ASIGNACIONES AL SECTOR PÚBLICO	0.00	778,607.00
TRANSFERENCIAS AL RESTO DE SECTDR PÚBLICO	0.00	0.00
SUBSIDIOS Y SUBVENCIONES	1,227,852.21	3,054,139.88
AYUDAS SOCIALES	7,527,831.55	8,278,583.92
PENSIDNES Y JUBILACIONES	3,631,435.00	3,032,262.00



MUNICIPIO DE TACAMBARO MICHOACAN

0000010

ESTADO DE ACTIVIDADES

DEL 1 DE ENERO AL 31 DE DICIEMBRE DE 2019

Página: 3 de 4

2019

2018

TRANSFERENCIAS A FIDEICOMISOS, MANDATOS Y CONTRATOS ANÁLOGOS	0.00	0.00
TRANSFERENCIAS A LA SEGURIDAD SOCIAL	0.00	0.00
DONATIVOS	0.00	0.00
TRANSFERENCIAS AL EXTERIOR	454,174.50	489,839.89
PARTICIPACIONES Y APORTACIONES	0.00	0.00
PARTICIPACIONES	0.00	0.00
APORTACIONES	0.00	0.00
CONVENIOS	0.00	0.00
INTERESES, COMISIONES Y OTROS GASTOS DE LA DEUDA PÚBLICA	0.00	0.00
INTERESES DE LA DEUDA PÚBLICA	0.00	0.00
COMISIONES DE LA DEUDA PÚBLICA	0.00	0.00
GASTOS DE LA DEUDA PÚBLICA	0.00	0.00
COSTOS POR COBERTURAS	0.00	0.00
APOYOS FINANCIEROS	0.00	0.00
OTROS GASTOS Y PERDIDAS EXTRAORDINARIAS	2,505,625.34	3,078,471.18



ESTADO DE ACTIVIDADES

DEL 1 DE ENERO AL 31 DE DICIEMBRE DE 2019

Página: 4 de 4

	2019	2018
ESTIMACIONES, DEPRECIACIONES, DETERIOROS, OBSOLESCENCIA Y AMORTIZACIONES	2,505,625.34	3,078,470.18
PRDVISIONES	0.00	0.00
DISMINUCIÓN DE INVENTARIOS	0.00	0.00
AUMENTO POR INSUFICIENCIA DE ESTIMACIONES POR PÉRDIDA O DETERIORO U OBSOLESCENCIA	0.00	0.00
AUMENTO POR INSUFICIENCIA DE PROVISIONES	0.00	0.00
OTROS GASTOS	0.00	1.00
INVERSION PUBLICA.	63,611,139.31	61,701,685.72
INVERSION PUBLICA NO CAPITALIZABLE.	63,611,139.31	61,701,685.72
TOTAL DE GASTOS Y OTRAS PERDIDAS	230,202,029.14	223,201,308.89
RESULTADOS DEL EJERCICIO (AHORRO/DESAHORRO)	-538,332.13	-3,972,211.94

BAJO PROTESTA DE DECIR VERDAD FIRMO EL presente INFORME TRIMESTRAL DEL EJERCICIO LO AUTORIZO

ING. SALVADOR BARRETO MEDINA
PRESIDENTE MUNICIPAL DE TACAMBARO 2018-2021

C. EVA MARIA BARRIGA REYES
SINDICO 2018-2021

NORA DOMINGUEZ MANDAY PATINO
TESORERO
HEROICA CIUDAD TACAMBARO MICH.
H. AYUNTAMIENTO 2018-2021

LIC. JUAN RAMIREZ SORIANO DEL TORO
CONTRALOR MUNICIPAL

Bajo protesta de decir verdad, declaramos que este reporte y sus notas son razonablemente correctos, y son responsabilidad del emisor.



MUNICIPIO DE TACAMBARO MICHOACAN

0000012

ESTADO DE SITUACION FINANCIERA

AL 31 DE DICIEMBRE DE 2019

	2019	2018		2019	2018
ACTIVO			PASIVO		
ACTIVO CIRCULANTE.			PASIVO CIRCULANTE.		
EFFECTIVO Y EQUIVALENTES DE EFFECTIVO	4,031,535.89	7,080,707.29	CUENTAS POR PAGAR A CORTO PLAZO	24,491,758.72	38,405,683.93
DERECHOS A RECIBIR EFFECTIVO O EQUIVALENTES	5,871,129.94	14,395,481.04	DOCUMENTOS POR PAGAR A CORTO PLAZO	0.00	0.00
DERECHOS A RECIBIR BIENES O SERVICIOS	6,011,494.27	3,982,857.45	PORCIÓN A CORTO PLAZO DE LA CUOTA PÚBLICA A LARGO PLAZO	0.00	0.00
INVENTARIOS	0.00	0.00	TÍTULOS Y VALORES A CORTO PLAZO	0.00	0.00
ALMACÉNES	589,421.81	83,201.11	PASIVOS DIFERIDOS A CORTO PLAZO	0.00	0.00
ESTIMACIÓN POR PÉRDIDA O DETERIORO DE ACTIVOS CIRCULANTES	0.00	0.00	FONDOS Y BIENES DE TERCEROS EN GARANTÍA O ADMINISTRACIÓN A CORTO PLAZO	0.00	0.00
OTROS ACTIVOS CIRCULANTES	0.00	0.00	PROVISIONES A CORTO PLAZO	0.00	0.00
TOTAL DE ACTIVOS CIRCULANTES	15,981,300.61	25,368,942.73	OTROS PASIVOS A CORTO PLAZO	0.00	0.00
ACTIVO NO CIRCULANTE.			TOTAL DE PASIVOS CIRCULANTES	24,491,758.72	38,405,683.93
INVERSIONES FINANCIERAS A LARGO PLAZO	0.00	0.00	PASIVO NO CIRCULANTE.		
DERECHOS A RECIBIR EFFECTIVO O EQUIVALENTE A LARGO PLAZO	0.00	0.00	CUENTAS POR PAGAR A LARGO PLAZO	0.00	0.00
BIENES INMUEBLES, TERRESTRES Y CONSTRUCCIONES EN PROCESO	26,786,404.31	28,626,419.97	DOCUMENTOS POR PAGAR A LARGO PLAZO	0.00	0.00
BIENES MUEBLES	30,561,784.33	28,892,491.11	DEUDA PÚBLICA A LARGO PLAZO	0.00	0.00
ACTIVOS INTANGIBLES	276,902.24	276,097.14	PASIVOS DIFERIDOS A LARGO PLAZO	0.00	0.00
DEPRECIACIÓN, DETERIORO Y AMORTIZACIÓN ACUMULADA DE BIENES	24,675,071.90	21,878,146.04	FONDOS Y BIENES DE TERCEROS EN GARANTÍA O ADMINISTRACIÓN A LARGO PLAZO	0.00	0.00
ACTIVOS DIFERIDOS	0.00	0.00	PROVISIONES A LARGO PLAZO	0.00	0.00
ESTIMACIÓN POR PÉRDIDA O DETERIORO DE ACTIVOS NO CIRCULANTES	0.00	0.00	TOTAL DE PASIVOS NO CIRCULANTES	0.00	0.00
OTROS ACTIVOS NO CIRCULANTES	0.00	0.00	TOTAL DEL PASIVO	24,491,758.72	38,405,683.93
TOTAL DE ACTIVOS NO CIRCULANTES	32,002,094.05	29,115,155.47	HACIENDA PÚBLICA PATRIMONIO GENERADO		
TOTAL DEL ACTIVO	47,983,394.66	54,484,098.20	HACIENDA PÚBLICA PATRIMONIO CONTRIBUIDO.	13,260,150.76	13,260,150.76




MUNICIPIO DE TACAMBARO MICHOACAN


0000013

ESTADO DE SITUACION FINANCIERA


AL 31 DE DICIEMBRE DE 2019

	2019	2018
APORTACIONES	13,249,160.78	13,070,151.70
CONACIONES DEL FANTAL	0.00	0.00
ACTUALIZACIÓN DE LA HACIENDA PÚBLICA/PATRIMONIO	0.00	0.00
HACIENDA PÚBLICA/PATRIMONIO GENERADO	10,231,485.16	2,818,264.49
RESULTADO DEL EJERCICIO (AHORRO/DESAHORRO)	-634,582.15	-3,071,711.94
RESULTADO DE EJERCICIOS ANTERIORES	2,471,437.15	8,749,644.09
REVALÚOS	0.00	0.00
RESERVAS	0.00	0.00
RECTIFICACIONES DE RESULTADOS DE EJERCICIOS ANTERIORES	6,185,000.14	342,827.01
EXCESO O INSUFICIENCIA EN LA ACTUALIZACIÓN DE LA HACIENDA PÚBLICA/PATRIMONIO	0.00	0.00
RESULTADO POR POSICIÓN MONETARIA	0.00	0.00
RESULTADO POR DEFICIENCIA DE ACTIVOS NO MONETARIOS	0.00	0.00
TOTAL DE HACIENDA PÚBLICA/PATRIMONIO GENERADO	23,491,635.94	16,078,415.27
TOTAL DEL PASIVO Y HACIENDA PÚBLICA/PATRIMONIO	47,983,394.66	54,484,099.20


 ING. SALVADOR BARRERA NEGRANO
 PRESIDENTE MUNICIPAL


 C. EVA MARÍA BARRIGA REYES
 SINDICO


 C. NORA LIDINEZA RAMÍREZ PATIÑO
 TESORERO


 LIC. JUAN RAMÓN SORIANO DEL TORO
 CONTRALOP

*Bajo protesta de plena verdad, declaro que este reporte es verídico y con razonablemente cierta información y es responsable en el momento.


ESTADO DE SITUACION FINANCIERA

AL 31 DE DICIEMBRE DE 2019

Página: 1 de 3

2019

2018

**ACTIVO****ACTIVO CIRCULANTE.**

EFFECTIVO Y EQUIVALENTES DE EFFECTIVO	4,039,535.89	7,080,777.29
DERECHOS A RECIBIR EFFECTIVO O EQUIVALENTES.	5,073,829.84	14,255,438.38
DERECHOS A RECIBIR BIENES O SERVICIOS.	6,311,454.27	3,962,855.45
INVENTARIOS.	0.00	0.00
ALMACENES.	556,480.61	69,871.61
ESTIMACIÓN POR PÉRDIDA O DETERIORO DE ACTIVOS CIRCULANTES	0.00	0.00
OTROS ACTIVOS CIRCULANTES.	0.00	0.00
TOTAL DE ACTIVOS CIRCULANTES	15,981,300.61	25,368,942.73

ACTIVO NO CIRCULANTE.

INVERSIONES FINANCIERAS A LARGO PLAZO.	0.00	0.00
DERECHOS A RECIBIR EFFECTIVO O EQUIVALENTE A LARGO PLAZO.	0.00	0.00
BIENES INMUEBLES, INFRAESTRUCTURA Y CONSTRUCCIONES EN PROCESO.	25,239,606.31	23,526,419.57
BIENES MUEBLES.	30,561,869.38	26,882,493.20
ACTIVOS INTANGIBLES.	276,390.24	276,390.24
DEPRECIACIÓN, DETERIORO Y AMORTIZACIÓN ACUMULADA DE BIENES.	24,075,771.88	21,570,146.54
ACTIVOS DIFERIDOS.	0.00	0.00
ESTIMACIÓN POR PÉRDIDA O DETERIORO DE ACTIVOS NO CIRCULANTES.	0.00	0.00
OTROS ACTIVOS NO CIRCULANTES.	0.00	0.00
TOTAL DE ACTIVOS NO CIRCULANTES	32,002,094.05	29,115,156.47

TOTAL DEL ACTIVO

47,983,394.66

54,484,099.20

ESTADO DE SITUACION FINANCIERA

AL 31 DE DICIEMBRE DE 2019

2019

0000015

Página: 2 de 3

2018

**PASIVO****PASIVO CIRCULANTE.**

CUENTAS POR PAGAR A CORTO PLAZO.	24,491,758.72	38,405,683.93
DOCUMENTOS POR PAGAR A CORTO PLAZO.	0.00	0.00
PORCIÓN A CORTO PLAZO DE LA DEUDA PÚBLICA A LARGO PLAZO.	0.00	0.00
TÍTULOS Y VALORES A CORTO PLAZO.	0.00	0.00
PASIVOS DIFERIDOS A CORTO PLAZO.	0.00	0.00
FONDOS Y BIENES DE TERCEROS EN GARANTÍA Y/O ADMINISTRACIÓN CORTO PLAZO.	0.00	0.00
PROVISIONES A CORTO PLAZO.	0.00	0.00
OTROS PASIVOS A CORTO PLAZO.	0.00	0.00
TOTAL DE PASIVOS CIRCULANTES	24,491,758.72	38,405,683.93

PASIVO NO CIRCULANTE.

CUENTAS POR PAGAR A LARGO PLAZO.	0.00	0.00
DOCUMENTOS POR PAGAR A LARGO PLAZO.	0.00	0.00
DEUDA PÚBLICA A LARGO PLAZO.	0.00	0.00
PASIVOS DIFERIDOS A LARGO PLAZO.	0.00	0.00
FONDOS Y BIENES DE TERCEROS EN GARANTÍA Y/O ADMINISTRACIÓN A LARGO PLAZO.	0.00	0.00
PROVISIONES A LARGO PLAZO.	0.00	0.00
TOTAL DE PASIVOS NO CIRCULANTES	0.00	0.00

TOTAL DEL PASIVO

24,491,758.72

38,405,683.93

ESTADO DE SITUACION FINANCIERA

AL 31 DE DICIEMBRE DE 2019

Página: 3 de 3

2019

2018



HACIENDA PUBLICA/PATRIMONIO GENERADO

APORTACIONES	13,260,150.78	13,260,150.78
DONACIONES DE CAPITAL	0.00	0.00
ACTUALIZACIÓN DE LA HACIENDA PÚBLICA/PATRIMONIO	0.00	0.00
TOTAL DE HACIENDA PÚBLICA/PATRIMONIO CONTRIBUIDO.	13,260,150.78	13,260,150.78
RESULTADO DEL EJERCICIO (AHORRO/DESAHORRO)	-538,332.13	-3,972,211.94
RESULTADO DE EJERCICIOS ANTERIORES	2,474,437.15	6,446,649.09
REVALÚOS	0.00	0.00
RESERVAS	0.00	0.00
RECTIFICACIONES DE RESULTADOS DE EJERCICIOS ANTERIORES	8,295,380.14	343,827.34
TOTAL DE HACIENDA PÚBLICA/PATRIMONIO GENERADO	10,231,485.16	2,818,264.49
RESULTADO POR POSICIÓN MONETARIA	0.00	0.00
RESULTADO POR TENENCIA DE ACTIVOS NO MONETARIOS	0.00	0.00
TOTAL DE EXCESO O INSUFICIENCIA EN LA ACTUALIZACIÓN DE LA HACIENDA PÚBLICA/PATRIMONIO	0.00	0.00
TOTAL DE HACIENDA PUBLICA/PATRIMONIO GENERADO	23,491,635.94	16,078,415.27
TOTAL DEL PASIVO Y HACIENDA PÚBLICA/PATRIMONIO	47,983,394.66	54,484,099.20

BAJO PROTESTA
DE DECIR VERDAD
FIRMO EL CUARTO
TRIMESTRE MAS NO
AUTORIZO



CONTRALORIA
MUNICIPAL

HEROICA CIUDAD
TACAMBARO
H. AYUNTAMIENTO
CONTRALORIA



ING. SALVADOR BARRERA MEDRANO
PRESIDENCIA MUNICIPAL
PRESIDENTE MUNICIPAL

C. EVA MARÍA HERRERA REYES
HEROICA CIUDAD TACAMBARO, MICHOACAN
SINDICO
H. AYUNTAMIENTO

C. NORA DOMINGA HERRANDEZ PATINO
HEROICA CIUDAD TACAMBARO, MICHOACAN
TESORERO
H. AYUNTAMIENTO



ESTADO DE VARIACIONES DE LA HACIENDA PÚBLICA

AL 31 DE DICIEMBRE DE 2019

Página: 1 de 2

CONCEPTO	HACIENDA PUBLICA / PATRIMONIO CONTRIBUIDO	HACIENDA PUBLICA / PATRIMONIO GENERADO DE EJERCICIOS ANTERIORES	HACIENDA PUBLICA / PATRIMONIO GENERADO DEL EJERCICIO	EXCESO O INSUFICIENCIA EN LA ACTUALIZACIÓN DE LA HACIENDA PÚBLICA / PATRIMONIO	TOTAL
HACIENDA PUBLICA/PATRIMONIO CONTRIBUIDO NETO DE: 2018	13,260,150.78	0.00	0.00	0.00	13,260,150.78
APORTACIONES	13,260,150.78	0.00	0.00	0.00	13,260,150.78
DONACIONES DE CAPITAL	0.00	0.00	0.00	0.00	0.00
ACTUALIZACION DE LA HACIENDA PUBLICA/PATRIMONIO	0.00	0.00	0.00	0.00	0.00
HACIENDA PUBLICA/PATRIMONIO GENERADO NETO DE: 2018	0.00	6,790,476.43	-3,972,211.94	0.00	2,818,264.49
RESULTADOS DEL EJERCICIO (AHORRO/DESAHORRO)	0.00	0.00	-3,972,211.94	0.00	-3,972,211.94
RESULTADOS DE EJERCICIOS ANTERIORES	0.00	6,446,649.09	0.00	0.00	6,446,649.09
REVALUOS	0.00	0.00	0.00	0.00	0.00
RESERVAS	0.00	0.00	0.00	0.00	0.00
RECTIFICACIONES DE RESULTADOS DE EJERCICIOS ANTERIORES	0.00	343,827.34	0.00	0.00	343,827.34
EXCESO O INSUFICIENCIA EN LA ACTUALIZACION DE LA HACIENDA PUBLICA/PATRIMONIO NETO DE: 2018	0.00	0.00	0.00	0.00	0.00
RESULTADO POR POSICION MONETARIA	0.00	0.00	0.00	0.00	0.00
RESULTADO POR TENENCIA DE ACTIVOS NO MONETARIOS	0.00	0.00	0.00	0.00	0.00
HACIENDA PUBLICA / PATRIMONIO NETO FINAL DE: 2018	13,260,150.78	6,790,476.43	-3,972,211.94	0.00	16,078,415.27
CAMBIOS EN LA HACIENDA PUBLICA / PATRIMONIO CONTRIBUIDO NETO DE: 2019	0.00	0.00	0.00	0.00	0.00
APORTACIONES	0.00	0.00	0.00	0.00	0.00
DONACIONES DE CAPITAL	0.00	0.00	0.00	0.00	0.00
ACTUALIZACION DE LA HACIENDA PUBLICA/PATRIMONIO	0.00	0.00	0.00	0.00	0.00
VARIACIONES DE LA HACIENDA PUBLICA/PATRIMONIO GENERADO NETO DE: 2019	0.00	0.00	11,385,432.61	0.00	11,385,432.61
RESULTADOS DEL EJERCICIO (AHORRO/DESAHORRO)	0.00	0.00	-538,332.13	0.00	-538,332.13

MUNICIPIO DE TACAMBARO MICHOACAN

0000018



ESTADO DE VARIACIONES DE LA HACIENDA PÚBLICA

AL 31 DE DICIEMBRE DE 2019

Página: 2 de 2



CONCEPTO	HACIENDA PUBLICA / PATRIMONIO CONTRIBUIDO	HACIENDA PUBLICA / PATRIMONIO GENERADO DE EJERCICIOS ANTERIORES	HACIENDA PUBLICA / PATRIMONIO GENERADO DEL EJERCICIO	EXCESO O INSUFICIENCIA EN LA ACTUALIZACIÓN DE LA HACIENDA PÚBLICA / PATRIMONIO	TOTAL
RESULTADOS DE EJERCICIOS ANTERIORES	0.00	0.00	3,972,211.94	0.00	3,972,211.94
REVALUOS	0.00	0.00	0.00	0.00	0.00
RESERVAS	0.00	0.00	0.00	0.00	0.00
RECTIFICACIONES DE RESULTADOS DE EJERCICIOS ANTERIORES	0.00	0.00	7,951,552.80	0.00	7,951,552.80
CAMBIOS EN EL EXCESO O INSUFICIENCIA EN LA ACTUALIZACION DE LA HACIENDA PUBLICA/PATRIMONIO NETO DE: 2019	0.00	0.00	0.00	0.00	0.00
RESULTADO POR POSICION MONETARIA	0.00	0.00	0.00	0.00	0.00
RESULTADO POR TENENCIA DE ACTIVOS NO MONETARIOS	0.00	0.00	0.00	0.00	0.00
HACIENDA PUBLICA / PATRIMONIO NETO FINAL DE: 2019	13,260,150.78	2,818,264.49	7,413,220.67	0.00	23,491,635.94



CONTRALORÍA MUNICIPAL
HEROICA CIUDAD TACAMBARO, MICHOACAN
H. AYUNTAMIENTO

ING. SALVADOR BARRERA MEDRANO

C. EVA MARIA BARRIGA REYES

C. NORÁ DOMINGA HERNÁNDEZ PATIÑO

LIC. JUAN RAMIRO SORIANO DEL TORO

PRESIDENTE MUNICIPAL

SÍNDICO

TESORERO

CONTRALOR

"Bajo protesta de decir verdad, declaramos que este reporte y sus notas son razonablemente correctos, y son responsabilidad del emisor."



MUNICIPIO DE TACAMBARO MICHOACAN

0000019

ESTADO DE CAMBIOS EN LA SITUACION FINANCIERA

DEL 1 DE ENERO AL 31 DE DICIEMBRE DE 2019

Página: 1 de 3

	ORIGEN	APLICACION
ACTIVO	6,500,704.54	
ACTIVO CIRCULANTE.	9,387,642.12	
EFFECTIVO Y EQUIVALENTES DE EFFECTIVO	3,041,241.40	
DERECHOS A RECIBIR EFFECTIVO O EQUIVALENTES.	9,181,608.54	
DERECHOS A RECIBIR BIENES O SERVICIOS.		2,348,598.82
INVENTARIOS.		
ALMACENES.		486,609.00
ESTIMACIÓN POR PÉRDIDA O DETERIORO DE ACTIVOS CIRCULANTES		
OTROS ACTIVOS CIRCULANTES.		
ACTIVO NO CIRCULANTE.		2,886,937.58
INVERSIONES FINANCIERAS A LARGO PLAZO.		
DERECHOS A RECIBIR EFFECTIVO O EQUIVALENTE A LARGO PLAZO.		
BIENES INMUEBLES, INFRAESTRUCTURA Y CONSTRUCCIONES EN PROCESO.		1,713,186.74
BIENES MUEBLES.		3,679,376.18
ACTIVOS INTANGIBLES.		
DEPRECIACIÓN, DETERIORO Y AMORTIZACIÓN ACUMULADA DE BIENES.	2,505,625.34	
ACTIVOS DIFERIDOS.		
ESTIMACIÓN POR PÉRDIDA O DETERIORO DE ACTIVOS NO CIRCULANTES.		
OTROS ACTIVOS NO CIRCULANTES.		
PASIVO		13,913,925.21
PASIVO CIRCULANTE.		13,913,925.21



MUNICIPIO DE TACAMBARO MICHOACAN

0000020

ESTADO DE CAMBIOS EN LA SITUACION FINANCIERA

DEL 1 DE ENERO AL 31 DE DICIEMBRE DE 2019

Página: 2 de 3

	ORIGEN	APLICACION
CUENTAS POR PAGAR A CORTO PLAZO.		13,913,925.21
DDOCUMENTOS POR PAGAR A CORTO PLAZO.		
PORCIÓN A CORTO PLAZO DE LA DEUDA PÚBLICA A LARGO PLAZO.		
TÍTULOS Y VALORES A CORTO PLAZO.		
PASIVOS DIFERIDOS A CORTO PLAZO.		
FONDOS Y BIENES DE TERCEROS EN GARANTÍA Y/O ADMINISTRACIÓN CORTO PLAZO.		
PROVISIONES A CORTO PLAZO.		
OTROS PASIVOS A CORTO PLAZO.		
PASIVO NO CIRCULANTE.		
CUENTAS POR PAGAR A LARGO PLAZO.		
DOCUMENTOS POR PAGAR A LARGO PLAZO.		
DEUDA PÚBLICA A LARGO PLAZO.		
PASIVOS DIFERIDOS A LARGO PLAZO.		
FONDOS Y BIENES DE TERCEROS EN GARANTÍA Y/O ADMINISTRACIÓN A LARGO PLAZO.		
PROVISIONES A LARGO PLAZO.		
HACIENDA PUBLICA/PATRIMONIO GENERADO	7,413,220.67	
HACIENDA PÚBLICA/PATRIMONIO CDNTRIBUIDO.		
APORTACIONES		
DONACIONES DE CAPITAL		
ACTUALIZACIÓN DE LA HACIENDA PÚBLICA/PATRIMONIO		
HACIENDA PÚBLICA/PATRIMONIO GENERADO	7,413,220.67	




ESTADO DE CAMBIOS EN LA SITUACION FINANCIERA


DEL 1 DE ENERO AL 31 DE DICIEMBRE DE 2019


Página: 3 de 3


	ORIGEN	APLICACION
RESULTADO DEL EJERCICIO (AHORRO/DESAHORRO)	3,433,879.81	
RESULTADO DE EJERCICIOS ANTERIORES		3,972,211.94
REVALÚOS		
RESERVAS		
RECTIFICACIONES DE RESULTADOS DE EJERCICIOS ANTERIORES	7,951,552.80	
EXCESO O INSUFICIENCIA EN LA ACTUALIZACIÓN DE LA HACIENDA PÚBLICA/PATRIMONIO		
RESULTADO POR POSICIÓN MONETARÍA		
RESULTADO POR TENENCIA DE ACTIVOS NO MONETARIOS		

BAJO PROTESTA
DE DECIR VERDAD
FIRMO EL CUARTO
INFORME TRIMESTRAL
MAS NO LO AUTORIZO.


ING. SALVADOR BARREDA MEDRANO
PRESIDENTE MUNICIPAL
DE TACAMBARO
2018 2021


C. EVA MARIA BARRIGA REYES
SINICO
SINDICATURA
HEROICA CIUDAD TACAMBARO, MICHOACAN
2019-2021


C. NORA DOMINGA
TESORERA
HEROICA CIUDAD TACAMBARO, MICHOACAN
H. AYUNTAMIENTO
2019-2021


LIC. JUAN RAMIRO SORIANO DEL TORO
CONTRALOR

*Bajo protesta de decir verdad, declaramos que este reporte y sus notas son razonablemente correctos, y son responsabilidad del emisor.

MUNICIPIO DE TACAMBARO MICHOACAN

0000022

ESTADO DE FLUJO DE EFECTIVO

DEL 1 DE ENERO AL 31 DE DICIEMBRE DE 2019

Página: 1 de 2



DESCRIPCION

2019

2018

FLUJO DE EFECTIVO DE LAS ACTIVIDADES DE OPERACION

DESCRIPCION	2019	2018
ORIGEN	229,663,697.01	219,229,096.95
IMPUESTOS	10,442,419.00	9,219,919.29
CUOTAS Y APORTACIONES DE SEGURIDAD SOCIAL.	0.00	45.00
CONTRIBUCIONES DE MEJORAS.	273,000.00	1,334,640.94
DERECHOS.	10,356,230.89	8,637,377.52
PRODUCTOS	275,839.21	153,619.92
APROVECHAMIENTOS	5,898,124.94	4,515,152.97
INGRESOS POR VENTA DE BIENES Y PRESTACIÓN DE SERVICIOS.	0.00	0.00
PARTICIPACIONES Y APORTACIONES	202,352,082.97	195,214,716.35
TRANSFERENCIAS, ASIGNACIONES, SUBSIDIOS Y SUBVENCIONES, Y PENSIONES Y JUBILACIONES	60,000.00	0.00
OTROS INGRESOS Y BENEFICIOS	6,000.00	153,624.96
APLICACION.	227,696,403.80	220,122,838.71
SERVICIOS PERSONALES.	97,201,670.78	98,183,612.67
MATERIALES Y SUMINISTROS.	18,931,837.41	18,935,858.83
SERVICIOS GENERALES	35,110,463.04	25,668,247.80
TRANSFERENCIAS INTERNAS Y ASIGNACIONES AL SECTOR PÚBLICO	0.00	778,607.00
TRANSFERENCIAS AL RESTO DE SECTOR PÚBLICO	0.00	0.00
SUBSIDIOS Y SUBVENCIONES	1,227,852.21	3,054,139.88
AYUDAS SOCIALES	7,527,831.55	8,278,583.92
PENSIONES Y JUBILACIONES	3,631,435.00	3,032,262.00
TRANSFERENCIAS A FIDEICOMISOS, MANDATOS Y CONTRATOS ANÁLOGOS	0.00	0.00
TRANSFERENCIAS A LA SEGURIDAD SOCIAL	0.00	0.00
DONATIVOS	0.00	0.00
TRANSFERENCIAS AL EXTERIOR	454,174.50	489,839.89
PARTICIPACIONES	0.00	0.00
APORTACIONES	0.00	0.00
CONVENIOS	0.00	0.00
OTRAS APLICACIONES DE OPERACION	63,611,139.31	61,701,686.72
FLUJOS NETOS DE EFECTIVO POR ACTIVIDADES DE OPERACIÓN	1,967,293.21	-893,741.76
FLUJO DE EFECTIVO DE LAS ACTIVIDADES DE INVERSION		

MUNICIPIO DE TACAMBARO MICHOACAN

0000023

ESTADO DE FLUJO DE EFECTIVO

DEL 1 DE ENERO AL 31 DE DICIEMBRE DE 2019

Página: 2 de 2



DESCRIPCION	2019	2018
ORIGEN	2,505,625.34	21,570,146.54
BIENES INMUEBLES, INFRAESTRUCTURA Y CONSTRUCCIONES EN PROCESO	281,113.32	1,409,519.41
BIENES MUEBLES	2,224,512.02	20,160,627.13
OTROS ORIGENES DE INVERSION	0.00	0.00
APLICACION	7,898,188.26	53,763,773.19
BIENES INMUEBLES, INFRAESTRUCTURA Y CONSTRUCCIONES EN PROCESO	1,713,186.74	23,526,419.57
BIENES MUEBLES	3,679,376.18	26,882,493.20
OTRAS APLICACIONES DE INVERSION	2,505,625.34	3,354,860.42
FLUJOS NETOS DE EFECTIVO POR ACTIVIDADES DE INVERSION	-5,392,562.92	-32,193,626.65
FLUJO DE EFECTIVO DE LAS ACTIVIDADES DE FINANCIAMIENTO		
ORIGEN	21,674,635.10	58,456,311.14
ENDEUDAMIENTO NETO	10,624,225.38	58,456,311.14
INTERNO	10,624,225.38	58,456,311.14
EXTERNO	0.00	0.00
OTROS ORIGENES DE FINANCIAMIENTO	11,050,409.72	0.00
APLICACION	21,290,606.79	18,288,165.44
SERVICIOS DE LA DEUDA	16,586,597.79	0.00
INTERNO	16,586,597.79	0.00
EXTERNO	0.00	0.00
OTRAS APLICACIONES DE FINANCIAMIENTO	4,704,009.00	18,288,165.44
FLUJOS NETOS DE EFECTIVO POR ACTIVIDADES DE FINANCIAMIENTO	384,028.31	40,168,145.70
INCREMENTO / DISMINUCION NETA EN EL EFECTIVO Y EQUIVALENTES AL EFEC	-3,041,241.40	7,080,777.29
EFECTIVO Y EQUIVALENTES AL EFECTIVO AL INICIO DEL EJERCICIO	7,080,777.29	0.00
EFECTIVO Y EQUIVALENTES AL EFECTIVO AL FINAL DEL EJERCICIO	4,039,535.89	7,080,777.29



CONTRALORÍA MUNICIPAL
HEROICA CIUDAD TACAMBARO, MICH.
H. AYUNTAMIENTO 2018-2021

BAJO PROTESTA DE DECIR VERDAD
FIRMO EMPLEADO INFORMANTE MUNICIPAL MAS NO ESTE EMPLEADO

ING. SALVADOR BARRERA MEDRANO
PRESIDENTE MUNICIPAL
DE TACAMBARO

SÍNDICO
C. EVA MARIA BARRIGA DEYES
HEROICA CIUDAD TACAMBARO, MICH.
H. AYUNTAMIENTO 2018-2021

TESORERO MUNICIPAL
LIC. JUAN RAMIRO SORIANO DEL TORO
HEROICA CIUDAD TACAMBARO, MICH.
H. AYUNTAMIENTO 2018-2021

CONTRALOR

Bajo protesta de decir verdad, declaramos que este reporte y sus notas son razonablemente correctos, y son responsabilidad del emisor.

0000024



MUNICIPIO DE TACAMBARO MICHOACAN
NOTAS A LOS ESTADOS FINANCIEROS
AL 31 DE DICIEMBRE DE 2019



A) NOTAS DE DESGLOSE

i) NOTAS AL ESTADO DE SITUACION FINANCIERA

ACTIVO

Efectivo y Equivalentes

El efectivo está constituido por moneda de curso legal y se encuentra a su valor nominal proveniente de ingresos propios captados, recursos federales y recursos convenidos.

1111-002-00002	CAJA DE TESORERIA	922.87
1111-005	CAJA DE INGRESOS MUNICIPALES	6,039.00
1112-001-00003	BBVA BANCOMER CUENTA 0199652698 FOPADEM 2015	809.84
1112-001-00008	BBVA BANCOMER CTA. 0110128880 (FONDO IV 2017)	26,273.99
1112-001-00010	BBVA BANCOMER CUENTA 0189085459 APORT. BENEF.	84,752.39
1112-001-00013	BBVA BANCOMER CTA. 0190579181 DIF MUNICIPAL	11,926.34
1112-001-00014	BBVA BANCOMER CTA. 0110412945 (FEISPUM 2017)	69,811.39
1112-001-00021	BBVA BANCOMER CTA. 194576519 EMPLEO TEMPORAL 2013	190.09
1112-001-00024	BBVA 8ANCOMER CTA. 0195398533 GTO. FIJO REC. FISCALES	8,982.93
1112-001-00027	BBVA 8ANCOMER CTA. 0110462292 (INMUJERES)	0.27
1112-001-00028	BBVA BANCOMER CTA. 0111704621 (GTO. CORRIENTE)	4D2,489.56
1112-001-00029	BBVA BANCOMER CTA. 0197502249 FONDO DE CONTINGENCIAS ECDNOM	4,190.65
1112-001-00030	BBVA BANCOMER CTA. 01984D7851 FONDO IV 2015	-464.00
1112-001-00032	BBVA BANCOMER CTA. 0100066125 FONDO CONTINGENCIA ECONOMICAS	214.94
1112-001-00033	BBVA BANCOMER CTA. D1D1746979 APORT. BENEF. MATERIALES	5,829.55
1112-001-00037	8BVA BANCOMER CTA. 0110462241 (FORTALECE 2017)	0.89
1112-001-00040	BBVA BANCOMER CTA. 0111233912 (FONDO III 2018)	2,692.73
1112-001-00041	BBVA BANCOMER CTA. 0111233807 (FONDO IV 2018)	7,152.60
1112-001-00042	BBVA BANCOMER CTA. 0111233939 (FAEISPUM 2018)	48,073.35
1112-001-00048	BBVA BANCOMER CTA. 0112663449 (FONDO III 2019)	1,756.74
1112-001-00049	BBVA BANCOMER CTA. 0112663511 (FONDO IV 2019)	1,161,839.87
1112-001-00050	BBVA 8ANCOMER CTA. 0112663554 (FAEISPUM 2019)	22,165.88
1112-002-00001	BANAMEX CUENTA 0191223020 RECURSO FISCAL INGRESOS 2012	1,346.00
1112-003-00001	CI BANCO CUENTA349941	10,000.00
1112-004-00001	8ANBAJIO CUENTA 018795286 (CUENTA MAESTRA-1 INGRESOS)	212,9D1.34
1112-004-00008	BANBAJIO CUENTA 20447249 (FORTALECIMIENTO FINANCIERO PARA INVE	27,509.14
1112-004-00012	BANBAJIO CUENTA 22105696 (PROGRAMAS REGIONALES 2018 2)	155,142.16
1112-004-00017	BANBAJIO CUENTA 19873918 (EQUIP. AULA DE MEDIOS DEL MPIO.)	2.65
1112-004-00022	BANBAJIO CUENTA 21513262 (FORTAL. TRANSVERSALIDAD PERSPECTIVA D	0.05
1112-004-00023	BANBAJIO CUENTA 21876024 (FONDO GENERAL 2018)	1,482,838.16
1116-001	DEPOSITOS EN GARANTIA.	120,000.00
1119-001-00001	SUBSIDIO AL EMPLEO	164,144.52
	TOTAL	4,039,535.89

Derechos a recibir Efectivo y Equivalentes y Bienes o servicios a Recibir

Esta parte de las notas de desglose está conformada por 2 rubros del Activo Circulante, mismo que al 4to trimestre 2019 muestras las cifras siguientes:

Deudores diversos por cobrar a corto Plazo	5,073,829.84
Derechos a recibir bienes o servicios.	6,311,454.27
Total	\$ 11,385,284.11

Las cuentas de deudores diversos por cobrar a corto plazo se integran por:

1123-001-00001-0001-0011	FERNANDO BARBDSA CAMPOS	1,000.00
1123-001-00001-0001-0012	RESTAURACION DE LA INFRAESTRUCTURA EN ANP CERRO HUECO	190,467.00
1123-001-00001-0001-0015	COMITE DE AGUA POTABLE Y ALCANTARILLADO DE TACAMBARO	1,092,586.00
1123-001-00001-0001-0017	PAVIMENTACION DE CONCRETO HID. CALLE TUCAN EN LA COL. LAS GOLON	0.64

1123-001-00001-0001-0020	EQUIPAMIENTO DE AULA DE MEDIOS DEL MUNICIPIO	48,667.50
1123-001-00001-0001-0032	ESTUFAS ECOLOGICAS	0.01
1123-001-00001-0001-0034	SUMINISTRO Y COLOCACION DE 400 LAMPARAS DE 100 WATTS TIPO LED C	250,000.00
1123-001-00001-0001-0035	CFE DISTRIBUCION	5,350.76
1123-001-00001-0001-004D	CONJUNTO DE CAMIONES MATERIALISTAS DE MICHOACAN S.C. DE R.L. DE	0.14
1123-001-00004-0003	VEEDORES RASTRO TENENCIAS	6,103.50
1123-001-00004-0005	ANDRES RAFAEL LEAL BELMAN	784.00
1123-001-00004-0010	IMSS E ISSSTE DESCUENTD5 VIA PARTICIPACIONES	48,557.11
1123-001-00004-002D	LDPEZ GUTIERREZ RABIMDRANATH (LIC CATINA)	17,647.00
1123-001-00004-0021	CDNAGUA DESCUENTO VIA PART	426,462.00
1123-001-00005-0011	PEDRO GARCIA RIOS	2,000.00
1123-001-00005-0015	URIEL MORALES VARGAS	3,517.24
1123-001-00005-0019	MARIO ALBERTO ALEJO GUERRERO	134.62
1123-001-00005-0071	FCE 2D15 PAV. CONCRETO HIDRAULICO CALLE JUAN GUAJARDO EJIDO J. JES	219,283.00
1123-001-00005-0113	FCE 2D14 CONST. TECHUMBRE CANCHA BASQUETBOL PASO DE MORELOS	141,398.00
1123-001-00013-0006	DEUDORES DE SEGURIDAD PUBLICA POR CUOTAS DEL IMSS	28,056.08
1123-001-00014-0001	MARIA ALICIA BARRIGA REYES	1,497.23
1123-001-00021-0001	CRISANTO LUQUIN OSORNIO (RELLENO SANITARIO CITIR)	270,000.00
1123-001-00021-0002	MANUEL RODRIGUEZ GAONA, (RELLENO SANITARIO CITIR)	125,000.00
1123-001-00021-0003	SALVADOR SALAZAR AVILA (RELLENO SANITARIO CITIR)	75,000.00
1123-001-00021-0004	COMISION FEDERAL DE ELECTRICIDAD	-6,077.00
1123-001-00021-0008	GUILLERMO RAMOS CHAVEZ	172.00
1123-002-00001-0001	OBRAS CONVENIDAS CON LA CEAC	950,750.00
1123-002-00001-0007-0001	PAV. ASF. CAM. TIRIAP0 1KM	218,250.00
1123-002-00001-0007-0014	MEJORAMIENTO CALLE ENTRE ACEESO A LA CDL. LA LAGUNA Y A TECARIO	132,232.00
1123-002-00001-0008-0003	CONST. TECHUMBRE HERRERIA ESC. TELESEC. DE SERRANO	124,617.00
1123-002-00001-0008-0005	TECHUMBRE CANCHA ESC.PRIM.SALUD MORALES SANTA RITA 1A.	126,472.00
1123-002-00001-0008-0006	CONST. 2A. ETAPA ESC.CECYTE-EM5AO NO.45 PASO DE MORELOS	135,302.00
1123-002-00002-0004	POZP 2D14 CONST. DE TECHOS	285,480.00
1123-003-00014	OMAR JARAMILLO REYNOSO	0.01
1123-003-00023	ISRAEL JACOBO TAPIA	14,117.00
1123-003-00031	JOSE ABRAHAM MENDEZ ESPINO	10,000.00
1123-003-00035	LUIS FERNANDO URBANO ARCE	2,725.00
1123-003-00052	UBER ABURTO CALDERON	4,000.00
1123-004-00001-0003	JESUS SIERRA CORNEJD	400.00
1125-001	PROFEPA	121,878.00
	TOTAL	5,073,829.84

Las cuentas de derechos a recibir bienes o servicios a su vez se integran por:

1131-001	DIRECCION GENERAL DE INDUSTRIA MILITAR	291,548.99
1131-008	BRENDA AVALOS FRANCO	17,400.00
1131-014	JULIO IGNACIO ALVAREZ RAMOS	1,919.28
1131-017	RADIOMOVIL DIPSA, S.A. DE C.V.	90.00
1132-001	JOSE DAVID GARCIA MENDDZA	2,800,000.00
1132-002	SERGIO RAMIREZ CASTAÑEDA	1,400,000.00
1134-007	ARQUIDEMDS CONSTRUCTOR S.A. DE C.V.	702,973.46
1134-011	CONCRETOS ASFALTOS Y ESTRUCTURAS METALICAS DE OCCIDENTE S.A. DE	309,999.99
1134-D12	MARAM ARQUICONSTRUCCIONES S.A. DE C.V.	736,144.97
1134-018	TTV CONSTRUCCIONES S.A. DE C.V.	51,377.58
	TOTAL	6,311,454.27

Bienes Disponibles para su Trasmofación o Consumo

Se informa que al cierre de la presente administración en la Contabilidad del Municipio no se tienen registrados bienes para su trasfomación o consumo.

Almacenes

1151-001	ATAUDES	12,180.00
1151-900	SEMILLAS DE MAIZ TEMPORADA 2019	181,184.00
11512-221	PRODUCTOS ALIMENTICIOS PARA PERSONAS	69,871.61
11519-001	CONVENIO COFOM PRODUCCION PLANTAS PARA REFORESTACION	293,245.00
	TOTAL	556,480.61

Se informa que el saldo de \$69,871.61 Productos Alimenticios para personas se encuentra en revisión, ya que es un saldo de administraciones anteriores

Inversiones Financieras

Se informa que al 4to trimestre 2019 en la Contabilidad del Municipio no se tienen registradas ningún tipo de Inversiones Financieras

Bienes Muebles, Inmuebles e Intangibles

Este apartado está compuesto por los siguientes rubros:

BIENES INMUEBLES, INFRAESTRUCTURA Y CONSTRUCCIONES EN PROGRESO	25,239,606.31
BIENES MUEBLES.	30,561,869.38
ACTIVOS INTANGIBLES.	276,390.24
TOTAL	56,077,865.93

La Cuenta de Bienes Inmuebles, Infraestructura y Construcciones en Proceso se desglosa en:

1231-581	TERRENOS.	2,817,740.00
1233-583	EDIFICIOS NO HABITACIONALES.	8,379,037.36
12347-007	INFRAESTRUCTURA ELECTRICA.	45,296.00
12351-611-61101	EDIFICACIONES HABITACIONALES	1,713,186.74
12352-612-61201	INFRAESTRUCTURA HOSPITALARIA	1,420,978.38
12352-612-61202	INFRAESTRUCTURA EDUCATIVA Y DE INVESTIGACIÓN	851,144.67
12352-612-61208	CENTROS DE ASISTENCIA SOCIAL	2,628,760.23
12353-613-61302	OBRAS PARA LA GENERACIÓN Y SUMINISTRO DE ENERGÍA ELÉCTRICA	453,853.81
12354-614-61405	OTRAS OBRAS DE URBANIZACIÓN	2,288,978.89
12361-001-00079	CONSTRUCCION DE NUEVA AREA DE BARANDILLA EN TACAMBARO	600,052.34
12362-622-62208	CENTROS DE ASISTENCIA SOCIAL	4,040,577.89
	TOTAL	25,239,606.31

La Cuenta de Bienes Muebles se desglosa de la forma siguiente:

12411-511	MUEBLES DE OFICINA Y ESTANTERIA.	1,557,306.51
12412-512	MUEBLES, EXCEPTO DE OFICINA Y ESTANTERÍA.	41,760.00
12413-515	EQUIPO DE CÓMPUTO Y DE TECNOLOGÍAS DE LA INFORMACIÓN.	2,192,188.18
12419-519	OTROS MOBILIARIO Y EQUIPO DE ADMINISTRACION.	130,082.60
12421-521	EQUIPOS Y APARATOS AUDIOVISUALES.	311,644.68
12422-522	APARATOS DEPORTIVOS.	88,642.33
12423-523	CÁMARAS FOTOGRAFICAS Y DE VIDEO.	555,688.54
12431-531	EQUIPO MÉDICO Y DE LABORATORIO.	106,984.36
12432-532	INSTRUMENTAL MÉDICO Y DE LABORATORIO.	76,283.42
12441-541	AUTOMOVILES Y EQUIPO TERRESTRE.	17,206,117.56
12442-542	CARROCERÍAS Y REMOLQUES.	423,256.22
12445-545	EMBARCACIONES.	43,649.01
12449-549	OTROS EQUIPOS DE TRANSPORTE.	588,028.92
1245-551	EQUIPO DE DEFENSA Y SEGURIDAD.	1,806,767.54
12461-561	MAQUINARIA Y EQUIPO AGROPECUARIO.	121,120.22
12462-562	MAQUINARIA Y EQUIPO INDUSTRIAL.	8,811.00
12463-563	MAQUINARIA Y EQUIPO DE CONSTRUCCIÓN.	4,751,137.13
12464-564	SISTEMAS DE AIRE ACONDICIONADO, CALEFACCIÓN Y DE REFRIGERACIÓN	1,799.00
12465-565	EQUIPOS DE COMUNICACIÓN Y TELECOMUNICACIÓN.	349,701.14
12466-566	EQUIPOS DE GENERACIÓN ELÉCTRICA, APARATOS Y ACCESORIOS ELÉCTRICOS	9,500.08
12467-567	HERRAMIENTAS Y MAQUINAS-HERRAMIENTA.	92,487.02
12469-569	OTROS EQUIPOS.	43,700.00
12471-513	BIENES ARTÍSTICOS, CULTURALES Y CIENTÍFICOS.	55,213.92
	TOTAL	30,561,869.38

Por otra parte, el rubro de Activos Intangibles muestra la distribución que se presenta en la siguiente tabla:

1251-591	SOFTWARE.	26,500.00
12522-593	MARCAS.	2,851.04
12541-597	LICENCIAS INFORMÁTICAS E INTELECTUALES.	247,039.20
	TOTAL	276,390.24

Estimaciones y Deterioros

Se informa que al 4to trimestre 2019 en la Contabilidad del Municipio se han depreciado los bienes muebles inmuebles e intangibles por un monto de \$24,075,771.88 (veinticuatro millones setenta y cinco mil setecientos setenta y un pesos 88/100 M.N.)

12612-583	DEPRECIACION ACUMULADA DE EDIFICIOS NO HABITACIONALES.	1,677,948.73
12627-007	DEPRECIACION ACUMULADA DE INFRAESTRUCTURA ELECTRICA.	12,684.00
12631-511	DEPRECIACION ACUMULADA DE MUEBLES DE OFICINA Y ESTANTERIA	652,820.21
12631-512	DEPRECIACION ACUMULADA DE MUEBLES, EXCEPTO DE OFICINA Y ESTANTERIA	26,100.00
12631-515	DEPRECIACION ACUMULADA DE EQUIPO DE COMPUTO Y DE TECNOLOGIAS	1,999,641.63
12631-519	DEPRECIACION ACUMULADA DE OTROS MOBILIARIO Y EQUIPO DE ADMINISTRACION	41,507.38
12632-521	DEPRECIACION ACUMULADA DE EQUIPOS Y APARATOS AUDIOVISUALES.	301,920.03
12632-522	DEPRECIACION ACUMULADA DE APARATOS DEPORTIVOS.	47,891.10
12632-523	DEPRECIACION ACUMULADA DE CAMARAS FOTOGRAFICAS Y DE VIDEO.	589,595.91
12632-529	DEPRECIACION ACUMULADA DE OTROS MOBILIARIO Y EQUIPO EDUCACION	0.20
12633-531	DEPRECIACION ACUMULADA DE EQUIPO MEDICO DE LABORATORIO.	101,777.79
12633-532	DEPRECIACION ACUMULADA DE INSTRUMENTAL MEDICO Y DE LABORATORIO	60,738.54
12634-541	DEPRECIACION ACUMULADA DE AUTOMOVILES Y EQUIPO TERRESTRE.	13,956,229.40
12634-542	DEPRECIACION ACUMULADA DE CARROCERIAS Y REMOLQUES.	337,432.20
12634-545	DEPRECIACION ACUMULADA DE EMBARCACIONES.	26,916.76
12634-549	DEPRECIACION ACUMULADA DE OTROS EQUIPOS DE TRASPORTE.	661,794.65
12635-551	DEPRECIACION ACUMULADA DE EQUIPO DE DEFENSA Y SEGURIDAD.	-804.00
12636-561	DEPRECIACION ACUMULADA DE MAQUINARIA Y EQUIPO AGROPECUARIO.	59,585.26
12636-562	DEPRECIACION ACUMULADA DE MAQUINARIA Y EQUIPO INDUSTRIAL.	3,289.62
12636-563	DEPRECIACION ACUMULADA DE MAQUINARIA Y EQUIPO DE CONSTRUCCION	3,323,024.88
12636-564	DEPRECIACION ACUMULADA DE SISTEMAS DE AIRES Y DE REFRIGERACION.	464.69
12636-565	DEPRECIACION ACUMULADA DE EQUIPOS DE COMUNICACION Y TELECOMUNICACION	142,676.37
12636-566	DEPRECIACION ACUMULADA DE EQUIPOS DE GENERACION ELECTRICA, APARATOS	1,662.57
12636-567	DEPRECIACION ACUMULADA DE HERRAMIENTAS Y MAQUINAS-HERRAMIENTAS	43,880.65
12636-569	DEPRECIACION ACUMULADA DE OTROS EQUIPOS.	13,049.31
12637-513	DEPRECIACION ACUMULADA DE BIENES ARTISTICOS, CULTURALES Y CIENTIFICOS	-6,056.00
	TOTAL	24,075,771.88

Otros Activos

Se informa que al 4to trimestre 2019 en la Contabilidad del Municipio no se tiene registro de Otros Activos no comprendidos en apartados anteriores

PASIVO

Pasivo

En lo que corresponde al Rubro de Pasivos a continuación se resumen las cuentas y Beneficiarios que lo conforman:

2111-002	REMUNERACIONES AL PERSONAL DE CARACTER TRANSITORIO A CP.	31,381.00
2112-001-00001-0004	EUGENIO GARCIA ZAMORA	27,510.00
2112-001-00001-0017	MICHELLE MORENO FREYSINIER	6,514.88
2112-001-00001-0035	PATRONATO MUSEO REG. HISTORICO DE TACAMBARO, MICH.	30,000.00
2112-001-00002-0002	CANAL 7 TV TACAMBARO S.A. DE C.V.	25,000.00
2112-001-00002-0004	LUIS FERNANDO TREVIÑO JACOBO	188.68
2112-001-00002-0005	SIMARSON SA DE CV	37,155.96
2112-001-00002-0006	JUAN IGNACIO CANCINO GARCIA	9,900.00
2112-001-00002-0008	JOSE ELOY VILLALON OLVERA	1,450.00
2112-001-00002-0010	CELINA BECERRA GOMEZ	21,884.65
2112-001-00002-0011	MARIA DOLORES BRAVO AYALA	2,320.00
2112-001-00002-0012	MARIA GUADALUPE GUZMAN SANTOYO	5,506.04
2112-001-00002-0014	MARIA IRERRE REYNA GARCIA	3,861.99
2112-001-00002-0021	MATERIALES GARCIA Y BARRAGAN, S.A DE C.V.	4,567.76
2112-001-00002-0022	SUPER SERVICIO GASOLINERO DEL SUR SA DE CV	749,549.65
2112-001-00002-0024	TZITZIJANI RODRIGUEZ ZAMUDIO	5,260.00
2112-001-00002-0025	GUILERMO AGUILAR GUZMAN	850.00
2112-001-00002-0026	QUALITY REFRIGERADOS GRUPO ALFA SA DE CF	133,120.00
2112-001-00002-0027	LEONARDO MARTINEZ DIAZ	1,508.00
2112-001-00002-0029	IGOR TORRES REGUERA	1,174.80
2112-001-00002-0031	GRANDEL PARTES AUTOMOTRICES S.A. DE C.V.	125,437.30
2112-001-00002-0036	OSCAR JAIRO ROMERO CARDENAS	29,348.00
2112-001-00002-0038	EULALIA GUIJOSA DRTIZ	11,057.12
2112-001-00002-0039	EVERARDO SANCHEZ AVILA	27,778.04
2112-001-00002-0041	ANTONIO ARREDLA LULE	34,100.03
2112-001-00002-0043	ESMERALDA AVALOS LINARES	14,523.20

000028

2112-001-00002-0044	JUAN LUIS PEREZ ROMERO	60,983.60
2112-001-00002-0045	MARGARITA MARIA MAYELA CASTRO BOTELLO	63,194.00
2112-001-00002-0047	SAMUEL SERGIO TRIGO PINEDA	38,714.56
2112-001-00002-0048	MARIO OLVERA GALLEGOS	3,000.00
2112-001-00002-0049	JESUS GUTIERREZ AGUILAR	4,500.00
2112-001-00002-0053	MARIO GONZALEZ LARA	17,632.00
2112-001-00002-0054	JORGE MARTINEZ	6,461.95
2112-001-00002-0058	CIA PERIODISTICA DEL SDL DE MICHOACAN S.A. DE C.V.	20,880.00
2112-001-00002-0059	MARTHA SANTIÑAN O CAMPOS	6,000.00
2112-001-00002-0066	MARIA GALVAN DUQUE	15,434.01
2112-001-00002-0070	MARIA YULIANA PEDRAZA GARCIA	19,694.95
2112-001-00002-0072	ESAU GUIJOZA RODRIGUEZ	1,596.16
2112-001-00002-0078	RECICLATRON DE MEXICO S.A. DE C.V.	73,500.00
2112-001-00002-0081	CORPORATIVO CONSTRUCTOR Y DE NEGOCIOS SA DE CV	34,923.12
2112-001-00002-0083	TRACTORES E IMPLEMENTOS AGRICOLAS DE TACAMBARO SA DE CV	4,700.21
2112-001-00002-0112	DANTE TRIGO PINEDA	6,960.00
2112-001-00002-0113	HUGO GARCIA AVILA	5,336.00
2112-001-00002-0116	COSTCO DE MEXICO SA DE CV	9,913.25
2112-001-00002-0122	IBTZANI SERRANO DIAZ	1,624.00
2112-001-00002-0123	MANUEL DE JESUS BARRERA CHACON	1,754.61
2112-001-00002-0127	BENIGNO RIVERA VERDIN	5,533.20
2112-001-00002-0128	MOISES MIRANDA DELGADO	3,480.00
2112-001-00002-0134	MARIA CORIA ORTIZ	1,299.99
2112-001-00002-0141	JOSE LUIS TOVAR RUIZ	3,750.00
2112-001-00002-0144	JOSE FRANCISCO PADILLA HERANDEZ	5,800.00
2112-001-00002-0147	J. CONCEPCION GONZALEZ PURECO	10,537.25
2112-001-00002-0150	BRIGIDA GARCIA CASTRO	5,614.40
2112-001-00002-0180	CELESTINO HERNANDEZ NAVARRETE	3,315.01
2112-001-00002-0196	MARCELA DURAN	17,858.20
2112-001-00002-0197	JULIO ISMAEL VARGAS SAUCEDO	909.00
2112-001-00002-0198	LUIS MANUEL ZAMUDID HERNANDEZ	696.00
2112-001-00002-0201	MARCOS MAGAÑA	5,800.00
2112-001-00002-0202	MARID ORTIZ CONTRERAS	300.00
2112-001-00002-0203	ANTONID DOMINGUEZ ACOSTA	2,240.00
2112-001-00002-0204	JAVIER GONZALEZ LARA	1,160.00
2112-001-00002-0205	JESUS ALFONSO GOMEZ MALDONADO	12,741.00
2112-001-00002-0206	LORENZO RODRIGUEZ SILVA (3X1)	924.16
2112-001-00002-0208	ANA LILIA VACA GARCIA (3X1)	226.45
2112-001-00003-0001	SUPER SERVICIO GASOLINERO DEL SUR S.A. DE C.V.	46,199.89
2112-001-00003-0003	MATERIALES GARCIA Y BARRAGAN S.A. DE C.V.	132,177.36
2112-001-00003-0004	MARIA YULIANA PEDRAZA GARCIA	2,200.00
2112-001-00003-0005	MARGARITA MARIA MAYELA CASTRO BOTELLO	2,939.00
2112-001-00003-0006	ELIDA CERVANTES MORIYA	21,300.54
2112-001-00003-0008	VERONICA GARCIA GARCIA	7,801.63
2112-001-00003-0011	ALEJANDRA GARCIA PAZ	2,000.00
2112-001-00003-0012	BEATRIZ TAVERA GUIJOSA	6,000.00
2112-001-00003-0013	CAMARA NACIONAL DE COMERCIO SERVICIOS Y TURISMO DE TACAMBARO	6,800.00
2112-001-00003-0014	ESC PRIM RAFAEL RAMIREZ COL ANTORCHA	20,460.00
2112-001-00003-0015	ESC SEC WENCESLAO VICTORIA SOTO CDL ANTORCHA	25,575.00
2112-001-00003-0016	CECILIA BUITRON BUITRON	6,000.00
2112-001-00003-0017	EUGENIA MIRANDA SALAZAR	2,000.00
2112-001-00003-0021	J. CARMEN PONCE PADILLA	6,000.00
2112-001-00003-0022	JAIME MALDONADO GONZALEZ	1,500.00
2112-001-00003-0024	JOSE JUAN MONDRAGON AVILA	3,000.00
2112-001-00003-0025	JUAN GONZALEZ CORNEJO	1,000.00
2112-001-00003-0026	LEONILA VARGAS PONCE	3,000.00
2112-001-00003-0027	LUCIANO CERVANTES CONTRERAS	3,000.00
2112-001-00003-0028	MA. ISELA MILLAN CHAVEZ	5,000.00
2112-001-00003-0029	MARIA AURORA DE LOS ANGELES GOMEZ GONZALEZ	1,000.00
2112-001-00003-0031	MARISELA PONCE TOVAR	5,471.70
2112-001-00003-0032	MIRIAM CISNEROS LOPEZ	2,000.00
2112-001-00003-0035	TERESA URIBE REYES	6,000.00
2112-001-00003-0036	VICENTE CHAVEZ MANDUJANO	19,140.00
2112-001-00003-0037	ENRIQUE GARCIA RODRIGUEZ	24,360.00
2112-001-00003-0038	EDUARDO CERVANTES MORIYA	5,776.98
2112-001-00003-0040	S.C. CONS MICASA S.C.I. DE C.V.	8,000.00
2112-001-00004-0002	TRISA CONSTRUCCIONES, S.A. DE C.V.	3,029.00
2112-001-00005-0004	SEGUROS INBURSA S.A.	35,393.92
2112-001-00005-0006	CELINA BECERRA GOMEZ	6,978.19
2112-001-00005-0014	MARGARITA MARIA MAYELA CASTRO BOTELLO	27,121.00
2112-001-00005-0016	ELIDA CERVANTES MORIYA	7,561.61

2112-001-00005-0018	TZITZIJANI RODRIGUEZ ZAMUDIO	4,298.00
2112-001-00005-0020	JUAN LUIS PEREZ ROMERO	12,493.20
2112-001-00005-0023	ARMANDO CHAVEZ GARCIA	365.40
2112-001-00005-0034	VALENTIN LOPEZ GUTIERREZ	6,222.22
2112-001-00005-0035	MARIA GALVAN DUQUE	3,160.00
2112-001-00005-0055	HUGO GARCIA AVILA	4,292.00
2112-001-00005-0056	JESUS ALFONSD GOMEZ MALDONADO	1,900.00
2112-001-00005-0057	EZEQUIEL SOLORIO AYALA	5,220.00
2112-001-00006-0013	MARIO GONZALEZ LARA	2,552.00
2112-001-00006-0051	GRANDEL PARTES AUTOMOTRICES SA DE CV	7,685.35
2112-001-00006-0053	COMERCIALIZADORA DE ABARROTES COTASA SA DE CV	0.20
2112-001-00006-0055	MARTIN GUILLERMO MORALES GONZALEZ	1,160.00
2112-001-00006-0067	MARYELA VEGA ORTIZ	10,996.80
2112-001-00009-0020	CELINA OSOYO CORNEJO	4,211.40
2112-001-00011-0002	ADILENE VIVEROS BETANCOURT	1,200.00
2112-001-00011-0005	MARIO EDUARDO GUTIERREZ HERNANDEZ	480.32
2112-001-00011-0006	IGOR TORRES REGUERA	6,115.80
2112-001-00011-0014	AHTZIRI NATHAI AGUILAR RIVAS	2,000.00
2112-001-00011-0015	ELIDA CERVANTES MORIYA	7,434.65
2112-001-00011-0025	CELINA BECERRA GOMEZ	3,480.00
2112-001-00011-0031	GILDARDO GAMINO PEREZ	11,832.00
2112-001-00011-0032	IDSE TRINIDAD MAGALLAN TORRES	3,215.00
2112-001-00011-0039	ANDRES LOPEZ RODRIGUEZ	3,016.00
2112-001-00011-0040	MARIA GUADALUPE GUZMAN SANTOYO	1,200.32
2112-001-00011-0041	EDUARDO CERVANTES MORIYA	9,999.99
2112-001-00011-0046	KAROL STEFAN LEMUS MANDUJANO	81,048.00
2112-001-00011-0049	CELESTINO HERNANDEZ QUINTANA	2,270.00
2112-001-00011-0051	GRANDEL PARTES AUTOMOTRICES, S.A. DE C.V.	36,299.58
2112-001-00011-0052	ARTURO AREVALO ORTIZ	10,078.08
2112-001-00011-0053	TZITZIJANI RODRIGUEZ ZAMUDIO	11,290.00
2112-001-00011-0055	JOSE ALBERTO BARRIGA MONDRAGON	2,489.99
2112-001-00011-0056	J. CONCEPCION GONZALEZ PURECO	1,800.00
2112-001-00011-0057	MARGARITA MARIA MAYELA CASTRO BOTELLO	4,816.50
2112-001-00011-0058	MATERIALES GARCIA Y BARRAGAN, S.A. DE C.V.	15,469.92
2112-001-00011-0060	ARMANDO CHAVEZ GARCIA	20,247.82
2112-001-00011-0061	ANTONIO ARREOLA LULE	30,484.95
2112-001-00011-0065	JOSE ALEJANDRO AREVALO ACOSTA	2,316.02
2112-001-00011-0072	MARIA ESTELA LOPEZ GAITAN	5,099.99
2112-001-00011-0074	JESUS ALFONSO GOMEZ MALDONADO	8,626.00
2112-001-00011-0084	JUAN LUIS PEREZ ROMERO	2,795.60
2112-001-00011-0086	MARYELA VEGA ORTIZ	1,200.00
2112-001-00011-0089	HUGO GARCIA AVILA	4,060.00
2112-001-00011-0091	LINDA GARCIA PARTIDA	2,681.82
2112-001-00011-0092	CORPORATIVO CONSTRUCTOR Y DE SERVICIOS, S.A. DE C.V.	3,500.00
2112-001-00011-0117	AGUSTIN CONTRERAS GALLEGOS	333.33
2112-001-00011-0118	JAVIER GONZALEZ LARA	348.00
2112-001-00012-0002	JAVIER GONZALEZ LARA	11,484.00
2112-001-00012-0004	GRANDEL PARTES AUTOMOTRICES SA. DE CV	2,416.01
2112-001-00012-0006	FRANCISCO JAVIER GARCIA CORNEJO	34,800.00
2112-001-00012-0009	SUPER SERVICIO GASOLINERO DEL SUR S.A. DE C.V.	81,310.05
2112-001-00012-0012	COMPRESORES Y EQUIPOS PARA CONSTRUCCION BOYSO S.A. DE C.V.	1,136.88
2112-001-00012-0014	MARGARITA MARIA MAYELA CASTRO BOTELLO	4,400.00
2112-001-00012-0016	MARIO GONZALEZ LARA	580.00
2112-001-00012-0017	JOSE LUIS ANAYA CHAVEZ	5,984.83
2112-001-00012-0020	BRIGIDA GARCIA CASTRO	522.00
2112-001-00012-0021	BENIGNO RIVERA VERDIN	4,500.80
2112-001-00012-0026	MARIA GUADALUPE GUZMAN SANTOYO	1,305.00
2112-001-00012-0027	JORGE MARTINEZ	3,851.20
2112-001-00012-0028	FRANCISCO JAVIER GARCIA CORNEJO	17,400.00
2112-001-00012-0031	ELIDA CERVANTES MORIYA	897.45
2112-001-00012-0032	JUAN LUIS PEREZ ROMERO	2,204.00
2112-001-00012-0033	SERVIMAQSA S.A. DE C.V.	3,920.92
2112-001-00014-0002	GRUPO SAN CHARBEL MEXICO, S.A. DE C.V.	38,291.28
2112-001-00014-0003	JORGE GARCIA LOPEZ	869.00
2112-001-00014-0004	ELIZA GOMEZ PEREZ	15,370.00
2112-001-00014-0016	MARIA ALEJANDRA TREVIÑO COBOS	9,670.00
2112-001-00014-0032	HUGO RODRIGUEZ SILVA	4,425.10
2112-001-00014-0053	AUTOBUSES PURHEPECHAS, S.A. DE C.V.	13,000.00
2112-001-00014-0056	ERIKA ZAMUDIO PEDRAZA	6,218.06
2112-001-00014-0066	ARIOT PARRA JUAREZ	2,552.00
2112-001-00014-0067	TRIMAX SOLUCIONES DIGITALES S.A. OE C.V.	10,264.84

0000030

2112-001-00014-0068	ELIDA CERVANTES MORIYA	2,231.28
2112-001-00015-0001	COMISION FEDERAL DE ELECTRICIDAD	24,067.88
2112-001-00015-0004	HUGO RODRIGUEZ SILVA	7,572.76
2112-001-00015-0006	ERIKA ZAMUDIO PEDRAZA	1,052.35
2112-001-00015-0008	TRIMAX SOLUCIONES DIGITALES S.A. DE C.V.	17,026.57
2112-001-00015-0021	FRANCISCO MORA ALCARAZ	4,610.02
2112-001-00015-0025	J. CONCEPCION GONZALEZ PURECO	2,696.48
2112-001-00015-0027	MARIA DEL ROSARIO OROZCO ROJAS	17,400.00
2112-001-00015-DD35	IGNACIO ESTEVEZ LOPEZ	696.00
2112-001-00015-004D	ABASTECEDORA LUMEN S.A. DE C.V.	11,850.88
2112-001-00015-0044	MARCO ANTONIO GARCIA GUIJOSA	2,260.00
2112-001-00015-0045	MARIA ASUNCION GAYTAN CORTES	4,650.00
2112-001-00015-0058	UNION RADIO DE MICH. S.A. DE C.V.	23,200.00
2112-001-00015-0074	FIDEL DE JESUS GOMEZ AGUILAR	5,304.00
2112-001-00015-0077	JOSE GARCIA HERNANDEZ	6,946.65
2112-001-00015-0116	ANGELES NAYELI ZAMORA GARCIA	2,204.00
2112-001-00015-D126	MARIA ALEJANDRA TREVIÑO COBOS (ESTUDIOS RADIOLOGICOS)	3,780.00
2112-001-00015-D12B	ASOCIACION MICHOACANA DE ALCALDES, A.C.	111,928.00
2112-001-00015-D13D	ROCIO HERNANDEZ OLALDE	17,400.00
2112-001-00015-0141	ROCIO IRETI VALDES BARRAGAN	108,508.00
2112-001-00015-0151	BERTHA HERNANDEZ PATIÑO	5,336.00
2112-001-00015-0163	ANTONIO CASILLAS DELGADO	1,632.91
2112-001-00015-D166	KARL STEFAN LEMUS MANDUJANO	10,350.00
2112-001-00015-0173	MANSION DEL MOLINO S.A. DE C.V.	1,200.01
2112-001-00015-0174	JUAN JOSE SABIHEL GUIJOSA ANAYA	1,500.00
2112-001-00015-01B1	GABRIELA SANTOYO DUARTE	10,000.00
2112-001-00017-0004	SEGUROS INBURSA S.A. (SEG. PUB.)	9,342.64
2112-001-00017-0022	MARCO ANTONIO SANCHEZ SALAZAR	10,000.00
2112-001-00017-0027	EVERARDO SANCHEZ AVILA	4,155.01
2112-001-00017-0030	MATERIALES GARCIA Y BARRAGAN, S.A. DE C.V.	12,914.45
2112-001-00017-0031	ARIOT PARRA JUAREZ	765.60
2112-001-00017-0033	JUAN LUIS PEREZ ROMERO	8,317.20
2112-001-00017-0035	MARCELO ARMAS AVALOS	1,102.00
2112-001-00017-0036	ANGELICA MARIA RODRIGUEZ ARREOLA	859.95
2112-001-00017-0041	FERNANDO GUTIERREZ ESQUIVEL (FONDO IV) SANATORIO SANTA ELENA	59,999.98
2112-001-00017-0065	TERESA ALCANTAR CHAVEZ	2,084.00
2112-001-00017-0075	MARIA ALEJANDRA TREVIÑO COBOS	3,600.00
2112-001-00017-0083	TIBURCIO ABURTO ORTIZ	12,856.14
2112-001-00017-D100	MARIA DEL CARMEN REYES LOPEZ	300.00
2112-001-00017-0114	ROCIO IRETI VALDES BARRAGAN	44,912.00
2112-001-00017-D116	BERTHA HERNANDEZ PATIÑO	11,321.60
2112-001-00017-012D	CELESTINO HERNANDEZ NAVARRETE	730.00
2112-001-00017-012B	ALDO TRINIDAD TORRES AGUILAR	83.52
2112-001-00017-D129	ALFREDO BASALDUA GUTIERREZ	5,709.58
2112-001-00017-D130	KARINA VARGAS CARLON	83,751.39
2112-001-00017-0131	J. CONCEPCION GONZALEZ PURECO	746.99
2112-001-00017-D132	MAURICIO TENA FERNANDEZ	3,867.90
2112-001-00018-0006	LUIS FELIPE GARCIA GUTIERREZ	23,148.96
2112-001-00018-0016	MIGUEL ANGEL CALDERON CHAVEZ	540.03
2112-001-00031-0002	LUIS FELIPE GARCIA GUTIERREZ (OBRASIII)	12,064.00
2112-001-00031-0013	ARTURO GARCIA BARRAGAN (FIII)	4,466.00
2112-001-00031-0017	SANTIAGO CORNEJO ORTIZ (FIII)	27,160.42
2112-001-00031-0027	ARQUIEOMOS CONSTRUCTOR S.A. DE C.V. (FIII)	47,986.37
2112-001-00031-0031	PISOS, AZULEJOS E ILUMINACION DE TACAMBARO S.A. DE C.V.	472.72
2112-001-00032-0002	APOYO MERCANTIL, S.A. DE C.V.	228.97
2112-001-00034-0015	CONSTRUCTORA DE MICHOACAN DEL NORTE S.L. DE C.V.	29,000.00
2112-001-00034-0017	LABORATORIO DE MATERIALES PARA LA CONSTRUCCION SICCE S.A. DE C.V.	13,340.00
2112-001-00045-0016	SECRETARIA DE FINANZAS Y ADMINISTRACION	30.00
2112-001-00050-0003	ERNESTINA ARREOLA CORREA	1,249.85
2112-001-00050-0004	VICTOR AGUSTIN PEDRAZA VELA	10,000.00
2112-001-00050-0007	RAMIRO GUTIERREZ AGUILAR (CASA DE LA CULTURA)	36,000.00
2112-001-00050-0010	LORENZO HERRERA ACOSTA. (ESCUELA DE BOXEO)	1,500.00
2112-001-00050-0011	ALEJANDRO TORRES ARIAS. (AGENCIA CORREOS TACAMBARO)	42,000.00
2112-001-00050-0012	EMILIA MIRANDA BECERRA	10,192.50
2112-001-00050-0013	NICOLAS MERCADO RAMIREZ	1,500.00
2112-001-00050-0014	MARBEYA TAPAIA MOSQUEDA	2,251.95
2112-001-00050-0015	PANTEON MUNICIPAL SAN JERONIMO (SUBSIDIOS)	60,000.00
2112-001-00050-0019	GABRIELA LOPEZ VILLASEÑOR	6,531.91
2112-001-00050-0020	ARACELI TRUJILLO PANTOJA	8,677.95
2112-001-00050-0023	PRISCILIANO JIMENEZ ZARCO	8,000.10
2112-001-00050-0025	SALVADOR HEREDIA QUIROZ	6,088.00

0000031

2112-001-00050-0026	JAIME MALDONADO GONZALEZ	1,400.00
2112-001-00050-0027	MARISELA AYALA RODRIGUEZ	1,500.00
2112-001-00050-0041	MARIA SONIA ACOSTA ALMANZA	12,000.00
2112-001-00050-0048	ANGELICA CHAVEZ GUIZA	1,500.00
2112-001-00050-D113	DAVID MORALES ORNELAS	1,500.00
2112-001-00050-0157	DAVID BARBOSA SERVIN	11,136.70
2112-001-00050-D158	FERNANDO RDJAS HUERTA	3,200.00
2112-001-00050-0160	RODY ORTIZ CONTRERAS (BACHILLEROS SAN JUAN DE VIÑA)	1,670.40
2112-001-00050-0161	MA. AZUCENA BANDERAS BANDERAS	7,000.00
2112-001-00050-0162	GABRIELA TALANCON CONTRERAS	3,031.78
2112-001-00050-0166	ANABELIA SANTOYO GARCIA	1,450.00
2112-001-00050-D167	DEMETRIA GUIDO OLIVARES (I/JN J ELEAZAR GARCIA VIVEROS)	6,000.00
2112-001-00050-D169	MIREYA SALAZAR GONZALEZ	4,444.44
2112-001-00050-0170	CRISTOBAL AGUILAR RIVAS	1,000.00
2112-001-00050-D171	DANTE TRIGO PINEDA (SECRETARIO SINDICATO DE FILARMONICOS)	5,000.00
2112-001-00050-0173	JOSE DUANE GARCIA NAVARRD	1,600.00
2112-001-00050-D180	JOSE RAFAEL HERRERA GARCIA (UNIDAD MEDICA RURAL DE TECARID)	5,000.00
2112-001-00050-0181	VICENTE QUEZADA GARCIA (GRUPO CEBHYM JOVENES)	4,500.00
2112-001-00050-D187	CUAUHTEMOC BARRIGA SANCHEZ	3,125.00
2112-001-00050-0190	SONIA ABURTO ALVARADO (JUGUEMOS A GRABAR)	9,547.00
2112-001-00050-0191	JOSE MANUEL GONZALEZ ELIZARRARAS (ESC PRIM HEROES DE LA BATALLA	2,958.00
2112-001-00050-0194	FERNANDO PONCE RUBIO (MAESTROS SECUNDARIA COL LA ANTORCHA)	8,250.00
2112-001-00050-D195	CECILIA SUAREZ RODRIGUEZ (MAESTROS PRIMARIA COL LA ANTORCHA)	17,650.00
2112-001-00050-0196	RICARDO DAMIAN LOPEZ (CLUB ESPEJO DE TACAMBARO)	20,000.00
2112-001-00050-0197	JOSE MANUEL ESPINO DURAN (SEL. FUT BDL)	4,000.00
2112-001-00050-D198	HANCEL JESUS DOMINGUEZ MAGAÑA	15,400.00
2112-001-00050-0208	KARINA DOLORES ANAYA RODRIGUEZ (I/JN COL JOYA DE LA GOLONDRINA)	7,200.00
2112-001-00050-0212	LORENA JIMENEZ GUZMAN (I/JN GALILEO GALILEI)	6,000.00
2112-001-00050-0215	GUILLERMINA AGUILAR AGUILAR (CLINICA SAN JUAN DE VIÑA)	16,240.00
2112-001-00050-D238	INES VILLALOBOS RAMIREZ (I/JN "MARTIRES DE CANANEA)	6,000.00
2112-001-00050-D239	LETICIA CARRILLO LEON (I/JN JOSE MA MARTINEZ)	6,000.00
2112-001-00050-0240	OBE BECERRIL HERRERA	19,000.00
2112-001-00050-0242	MOISES MONROY BEJARANO (TV LIBRE DE TACAMBARO)	36,000.00
2112-001-00050-0243	MARIA GUADALUPE ORTEGA HUERTA (I/JN FEDERICO FROEBEL)	4,500.00
2112-001-00050-D246	LUIS FELIPE VILLASEÑOR MARTINEZ (SOCIEDAD MEDICA DE TACAMBARO)	1,577.60
2112-001-00050-0249	AMALIA LULE AYALA	1,500.00
2112-001-00050-D252	CELESTINA DURAN CISNEROS	1,999.84
2112-001-00050-D253	MARID RAUL AVILA AGUILAR	3,000.00
2112-001-00050-0256	PETRA RUBIO GARCIA	12,000.00
2112-001-00050-0257	OLIVA DIAZ EXTRADA	1,500.00
2112-001-00050-D258	OSVALDO HERRERA GAMIÑO	1,635.96
2112-001-00050-0261	BENITO MORENO PIEDRA (PDTE CAMARA DE COMERCIO, SERVS Y TURISMO)	75,000.00
2112-001-00050-0264	SILVIA ECHEVARRIA CAZARES (COMITE DE SALUD EL PEDREGOSO)	2,400.00
2112-001-00051-0001	MATERIALES GARCIA Y BARRAGAN, S.A. DE C.V.	39,677.99
2112-001-00051-0006	NEUROFISIOLOGIA CLINICA DE MORELIA S.A. DE C.V.	1,600.00
2112-001-00051-0012	BRENDA GONZALEZ SANCHEZ	2,923.20
2112-001-00051-0032	JOSE JUAN ALVAREZ TORRES	2,400.00
2112-001-00051-0034	ALICIA DEL CARMEN CHAVEZ CORIA (JUGUEMOS A GRABAR)	8,120.00
2112-001-00052-0004	LUIS FELIPE GARCIA GUTIERREZ	16,588.60
2112-001-00052-0017	FRANCISCO JAVIER GARCIA CORNEJO	11,600.00
2112-002-00001-0005	GASOLINERA DE TACAMBARO SA DE CV	241,999.09
2112-002-00001-0008	IGOR TORRES REGUERA	0.60
2112-002-00001-0013	MATERIALES GARCIA Y BARRAGAN, SA	2,173.00
2112-002-00001-0015	SIMARS N SA DE CV	93,137.61
2112-002-00001-0041	TELEFONOS DE MEXICO SAB DE CV	10,819.80
2112-002-00001-0079	COMERCIALIZADORA CAZAMAD SA DE CV	32,286.53
2112-002-00001-D115	DANIEL ALEJANDRO DIAZ DIMAS	10,408.00
2112-002-00001-0139	ELIEL JERSHAI GAONA CHAVEZ	28,872.40
2112-002-00001-D174	LORENZO RODRIGUEZ SILVA	5,750.00
2112-002-00001-D194	CARLOS FERNANDEZ MENDOZA	232.00
2112-002-00002-0014	GASOLINERA DE TACAMBARO S.A. DE C.V.	13,551.05
2112-002-00002-0024	J. NATIVIDAD ARRIAGA SALDIVAR	15,275.00
2112-002-00002-0027	GRAN OEL PARTES AUTOMOTRICES S.A. DE C.V.	25,390.29
2112-002-00002-0066	COMPRESORES Y EQUIPO PARA CDNSTRUCCION BOYSO S.A. DE C.V.	6,736.00
2112-002-00002-D107	FELIX RUBEN ORTIZ PONCE	13,132.05
2112-002-00004-0007	GASOLINERA DE TACAMBARO SA DE CV	25,095.22
2113-004	GRUPO EDIFICADOR BAESGO, S.A. DE C.V.	48,975.67
2113-006	TALLER 1 ARQUITECTOS S.A. DE C.V.	100,000.00
2113-022	ARQUIDEMOS CONSTRUCTOR S.A. DE C.V.	859,614.01
2113-023	MARAM ARQUICONSTRUCCIONES S.A. DE C.V.	1,080,735.17
2113-024	CONCRETOS, ASFALTOS Y ESTRUCTURAS METALICAS DE OCCIDENTE S.A. DE	454,308.63

2113-033	TTV CONSTRUCCIONES SA DE CV	171,258.32
2113-035	MED GA CORPDRATIVOS DE RL DE CV	100,000.00
2113-060-00001-0001	71 SUMINISTRO Y COLOCACION DE 380 LUMINARIAS TIPO LED EN EL MUNI	493,044.83
2115-003-00001-0001	APDYO PARA VIVIENDA	12,723.96
2115-003-00001-0003	FOMENTO AL DEPORTE Y CULTURA	9,000.00
2115-003-00001-0004	GASTOS MEDICOS	9,154.00
2115-003-00001-0005	OTRAS AYUDAS SOCIALES A PERSONAS	14,991.26
2115-003-00003-0001	INSTITUCIONES EDUCATIVAS	34,029.71
2115-003-00003-0002	INSTITUCIONES DE SALUD	3,000.00
2115-003-00003-0003	INSTITUCIONES SIN FINES DE LUCRO	13,800.00
2115-003-00003-0004	OTRAS INSTITUCIONES	13,540.02
2115-003-00004-0001	APOYOS A LA POBLACION	32,944.98
2117-001-00009	5% AL MILLAR	10,261.65
2117-002	5 AL MILLAR	59,354.03
2117-003-00001	2% SOBRE NOMINA EMPLEADOS MUNICIPALES	2,377,969.72
2117-004-00003-0001	2% SOBRE NOMINA EMPLEADDS MUNICIPALES	6,168.97
2117-004-00007	CUOTAS IMSS	-3,001.49
2117-004-00008-0001	3.5% CUOTAS AL ISSSTE	122,828.24
2117-004-00008-0002	8.5% CUOTAS AL ISSSTE	151,543.18
2117-004-00009-0001	SEGUROS DE VIDA METLIFE MEXICO SA DE CV	15,208.00
2117-006-00001-0001	ISR RETENIDO POR SUELDOS Y SALARIOS PERSONAL ADMINISTRATIVO	1,785,265.59
2117-006-00001-0002	ISR RETENIDO POR SUELDOS Y SALARIOS SEGURIDAD PUBLICA	336,812.00
2117-006-00001-0003	ISR RETENIDO POR HONORARIOS ASIMILABLES A SALARIOS	57,315.07
2117-006-00001-0004	ISR RETENIDO POR SERVICIOS PROFESIONALES INDEPENDIENTES	9,661.79
2117-006-00001-0005	ISR POR ARRENDAMIENTOS	30,002.60
2117-006-00003-0001	2% SOBRE NOMINA EMPLEADOS MUNICIPALES	642,213.18
2117-006-00008-0001	3.5% CUOTAS AL ISSSTE	107,072.92
2117-006-00008-0002	8.5% CUOTAS AL ISSSTE	-118,549.52
2117-006-00009-0001	SEGUROS DE VIDA METLIFE MEXICO SA DE CV	19,690.00
2117-006-00011-0001	SERVICIOS PACTO SA DE CV SOFOM ENR	562.00
2117-007-00003-0001	2% SOBRE NOMINA EMPLEADDS MUNICIPALES	21.45
2117-007-00008-0001	3.5% CUOTAS AL ISSSTE	61,696.96
2117-007-00008-0002	8.5% CUOTAS AL ISSSTE	98,342.68
2117-007-00009-0001	SEGUROS DE VIDA METLIFE MEXICO SA DE CV.	5,545.54
2117-007-00011-0001	SERVICIOS PACTO SA DE CV SOFOM ENR	2,075.00
2117-008-00001	3.5% CUOTAS AL ISSSTE	25,174.96
2117-008-00002	8.5% CUOTAS AL ISSSTE	418,824.79
2117-009-00001	SEGUROS DE VIDA METLIFE MEXICO, S.A. DE C.V.	15,037.00
2117-010-00001-0001	ISR RETENIDO POR SUELDOS Y SALARIOS PERSONAL ADMINISTRATIVO	1,889,517.68
2117-010-00001-0002	ISR RETENIDO POR SUELDOS Y SALARIOS SEGURIDAD PUBLICA	709,228.00
2117-010-00001-0003	ISR RETENIDO POR HONORARIOS ASIMILABLES A SALARIOS	27,044.00
2117-010-00001-0004	ISR POR SERVICIOS PROFESIONALES INDEPENDIENTES	10,678.79
2117-010-00001-0005	ISR POR ARRENDAMIENTOS	27,764.94
2117-010-00001-0006	ISR RETENIDO MAQUINARIA SEDRUA	15,201.27
2117-010-00001-0007	3% SOBRE NOMINA EMPLEADOS MUNICIPALES	492,625.00
2117-010-00002-0001	3.5% CUOTAS AL ISSSTE	431,914.76
2117-010-00002-0002	8.5% CUOTAS PATRONALES ISSSTE	1,036,390.36
2117-010-00002-0003	CUOTAS IMSSS	-7,080.27
2117-010-00003-0001	TOMASA CORTES SALGADO	3,551.00
2117-010-00003-0002	TZITZIJANY LIZET VILLA ROSALES	4,630.00
2117-010-00003-0008	BLANCA LILI ROSALES GONZALEZ	1,225.00
2117-010-00004-0001	CUOTAS SINOICALES	105,280.00
2117-010-00004-0002	SEGUROS DE VIDA METLIFE MEXICO SA DE CV	24,202.46
2117-010-00004-0003	PENAS CONVENCIONALES	11,791.20
2117-011-00003-0001	2% SOBRE NOMINA EMPLEADOS MUNICIPALES	-25,742.98
2117-011-00009-0001	SEGUROS DE VIDA METLIFE MEXICO S.A. DE C.V.	4,680.00
2119-001-00001	SERVICIO PACTO S.A. DE C.V. SOFOM ENR	275,597.00
2119-001-00002	DESCUENTOS A TRABAJO DEL AYTD. PROG. APOYO PERSONAS VULNERABLES	43,930.00
2119-001-00003	GUSTAVO GOMEZ CORNEJO	16,924.00
2119-002	5 AL MILLAR INSPECCION Y VIGILANCIA 2016	36,632.46
2119-005	5 AL MILLAR INSPECCION Y VIGILANCIA DE DBRAS	411,892.45
2119-006-00003	ZOILA JUDITH SERVIN HEREDIA	5,238.17
2119-006-00005	FED. DE LA PEQUEÑA PROPIEDAD RURAL	166,252.66
2119-006-00006	FRANCISCO MORA ALCARAZ	49,945.76
2119-006-00009	RAUL HUERTA MANDUJANO (PREDIAL)	646.00
2119-006-00013	TANYA LIZETH AREVALO VILLA	16,147.00
2119-006-00014	ANDRES VILLASEÑOR VILLA	125.28
2119-006-00018	LUIS FELIPE RUIZ ZARCO	928.00
2119-006-00022	MARIA DEL ROCIO ARREDONDO ORNELAS	629.00
2119-006-00024	IRENE FUENTES CHAVEZ	375.84
2119-006-00027	EL PESCADOR ORGANISMO DE DIFUSION CULTURAL A.C. (PROPAGANDA)	13,920.00

0000033

2119-006-00029	JESUS GUADALUPE RIVERA MARTINEZ	5,864.00
2119-006-00032	J. NATIVIDAD ARRIAGA SALDIVAR (PROPAGANDA)	46,400.00
2119-006-00034	DDNATIVO A FAVOR DEL MUNICIPIO PARA ARBOL NAVIDEÑO	4,300.00
2119-006-00037	ZOILO DROZCO ZARCO	2,900.00
2119-006-00052	TIBURCIO ABURTO ORTIZ	10,511.74
2119-006-00058	CECILIA ALVAREZ RAMOS	3,656.69
2119-006-00062	INDUSTRIA RESTAURANTERA EL MOLINO S.A. DE C.V.	7,150.00
2119-006-00063	VICTDR MANUEL GUTIERREZ BARRAGAN	12,330.01
2119-006-00064	EDITORIA DE MEDIOS DE MICHOACAN, S.A. DE C.V. (PROPAGANDA)	25,520.00
2119-006-00065	SEGUROS EL POTOSI SA.	15,667.31
2119-006-00070	CARLOS ALBERTO GUTIERREZ GARCIA	44,816.00
2119-006-00077	MA ESTELA BARRAGAN MONTOYA	41,450.00
2119-006-00081	COMITE DE AGUA POTABLE Y ALCANTARILLADO DEL MUNICIPIO DE TACAM	132,065.85
2119-006-00083	SUSANA MOLINA GOMEZ	181.00
2119-006-00103	EDUARDO DAVALOS HERNANDEZ	3,013.74
2119-006-00124	ARQUIDEMOS CONSTRUCTOR S.A. DE C.V.	6,068.72
2119-006-00128	JOSE MANUEL GARCIA HERNANDEZ (FLETES)	3,500.00
2119-006-00136	JUAN ANAYA CHAVEZ	3,341.73
2119-006-00140	EUGENIO CERVANTES GARCIA (MAQUINARIA Y CAMINOS)	2,227.00
2119-006-00141	NOEMI HUERTA ARAIZA (COMUNICACION SOCIAL)	3,576.04
2119-006-00145	COMERCIALIZADORA DE EQUIPOS TACTICOS Y COSTURAS INDUSTRIALES S.A.	35,997.12
2119-006-00146	JUAN JOSE VERGARA HERRERA	5,490.80
2119-006-00150	FABIAN GAONA AGUILAR	1,733.00
2119-006-00153	MARAM ARQUICONSTRUCCIONES S.A. DE C.V.	151.69
2119-006-00155	JORGE ALFONSO ESPINOSA GARCIA (COMUNICACION SOCIAL)	32,830.20
2119-006-00165	JOSE AGUILERA RUIZ (FIESTAS PATRIAS 2013)	21,187.15
2119-006-00167	GUILLERMO RAMOS CHAVEZ	716.88
2119-006-00188	JESUS MARIANO TORRES SANTOYO	7,364.58
2119-006-00191	SANDRA ARRIAGA FLORES	3,009.99
2119-006-00205	REYES ALBERTO GAMIÑO GALLEGOS	11,503.00
2119-006-00206	CORPORATIVO CONSTRUCTOR Y DE NEGOCIOS SA DE CV	92,800.00
2119-006-00211	MARIA DEL ROSARIO RODRIGUEZ DIAZ	410.00
2119-006-00216	MANUEL VILLANUEVA CASTRO	12,180.00
2119-006-00217	RAMIRO SALMERON GONZALEZ	1,744.17
2119-006-00218	TIBURCIO ABURTO ORTIZ PASIVO 2014 (REC. FISCALES)	50.00
2119-006-00219	MARIA ALICIA BARRIGA REYES (DIF MUNICIPAL)	4,752.73
2119-006-00224	MARIBEL AGUILAR RAMIREZ	2,000.00
2119-006-00225	TEOFINES VIVANCO CORTEZ	5,533.20
2119-006-00226	NINFA BIVANCO CORTES	23,271.16
2119-007-00002-0001	HOMERO QUEZADA CASTRO	1,587.00
2119-007-00002-0003	MIGUEL CONTRERAS FLORES	19,712.00
2119-007-00004-0002	MARIA ROSALBA SEDANO BARRERA	7,689.00
2119-007-00005-0004	CARLOS MENERA BARRERA	9,842.00
2119-007-00006-0005	VICTOR JAVIER GARCIA ORTIZ (BARRENDERO)	44,862.00
2119-007-00006-0006	ROSARIO MAGDALENA CRUZ ALVA	7,689.00
2119-007-00006-0008	LAURA ORNELAS GAONA	15,838.00
2119-007-00006-0009	EUSEBIO GONZALEZ ORTEGA	4,319.00
2119-007-00011-0006	CHRISTIAN JONATHAN FLORES OROZCO	27,828.00
2119-007-00011-0007	NICOLAS ORNELAS SANCHEZ	37,280.00
2119-007-00012-0003	FRANCISCO MAGAÑA SAENZ	29,601.00
2119-007-00012-0010	JUAN MANUEL RODRIGUEZ GALLEGOS	42,606.21
2119-007-00013-0001	BENJAMIN TRINIDAD MONDRAGON	4,858.00
2119-008-00010-0001	LESLY ANAYANSI MENDOZA ZAMUDIO	1,369.00
2119-008-00011-0001	ALMA BETH MDNROY AGUILAR	1,646.00
2119-010-00028	RASO MAGALLAN BRENDA LIZ	74.67
2119-011-00003	ACREDDORES GRATIFICACION FIN DE AÑO (SEGURIDAD PUBLICA)	9,372.00
2119-011-00006	PASIVO GRATIFICADN FIN DE AÑO PERSONAL DE CONTRATO	835.00
2119-011-00008	PASIVO GRATIF. FIN DE AÑO LISTA DE RAYA ASEO PUBLICO	5,332.00
2119-012-00002	DANIEL ESTEBAN SALINAS CORTES	7,923.00
2119-012-00004	GILBERTO SAUCEDO ARREDONDO (SEG.PUB.)	1,217.00
2119-012-00005	FERNANDO RAMIREZ GARCIA	2,641.00
2119-012-00006	URIEL DIAZ RODRIGUEZ	2,272.00
2119-012-00007	SURINAM DEGDNACER DIAZ MALDONAOD	2,609.00
2119-012-00008	TLALOC FRUTOS CONTRERAS	2,272.00
2119-012-00009	EDGAR RDJAS RIVAS	2,272.00
2119-012-00010	CHRISTIAN ISIDRO TINOCO PIMENTEL	2,272.00
2119-012-00011	LUIS ALBERTO GUTIERREZ RAMIREZ	2,272.00
2119-012-00013	JOSÉ GUILLERMO DURAN MELCHOR	2,641.00
2119-012-00016	TERESA ORTEGA HUERTA	4,371.00
2119-012-00017	JOSE GARCIA CAMPOS	5,126.00
2119-012-00018	JOSE IGNACIO BOTELLO DAGIO	2,809.00

2119-012-00019	JOAQUIN SANTOYO MENDOZA	2,641.00
2119-012-00020	JOSE GUADALUPE ROSILES CAMPOS	2,809.00
2119-012-00021	JOSE MARTINEZ CONDE	8,025.00
2119-012-00022	ZELTZIN AREVALO RODRIGUEZ	3,172.00
2119-012-00023	ALFREDO OLMEDO GARCIA	3,173.00
2119-012-00026	JUAN CARLOS CDNTRERAS GARCIA	16,127.00
2119-012-00046	EVELIN LDPEZ BEDOLLA	9,716.00
2119-012-00047	JOSE RAFAEL HERRERA GARCIA	24,470.00
2119-012-00048	YULIANA AVALOS MORENO	4,467.00
2119-012-00055	MIGUEL ANGEL MADRIGAL MAGAÑA (SEG. PUB.)	232.00
2119-012-00060	WENCES FERNANDO TORRES AYALA	19,898.00
2119-013-00001-0003	YERADID MEDRANO MAULEON	6.00
2119-013-00004-0011	SALVADOR BARRERA MEDRANO	-0.50
2119-013-00004-0012	MARIA DEL ROCIO ARREDONDO ORNELAS	180.00
2119-013-00004-0014	NORMA ALICIA DE LA LUZ RUIZ MIRANDA	8,095.00
2119-013-00004-0021	LEONEL ORTIZ MARTINEZ	215.00
2119-013-00004-0023	JULIAN HERNANDEZ SAN LUIS	2,624.00
2119-013-00004-0031	DANIEL FERNANDO MARTINEZ SERVIN	3.00
2119-013-00004-0034	JUAN ANTONIO LOPEZ RANGEL	-0.50
2119-013-00004-0044	INSTITUTO MEXICANO DEL SEGURO SOCIAL	259,284.35
2119-013-00004-0047	REGINALDO ANAYA GONZALEZ	-0.50
2119-013-00004-0056	ROBERTO AGUILAR OLIVARES	285.00
2119-013-00004-0061	ARTURO MENDOZA GARCIA	332.00
2119-013-00004-0068	LEIDY OSDRNIO MORENO	-0.50
2119-013-00004-0069	LUIS AARDN LDPEZ HUERTA	16,494.00
2119-013-00004-0082	VICENTE PEÑA GOMEZ	48,608.00
2119-013-00004-0083	JOSE GUILLERMO DURAN MELCHOR	22,630.00
2119-013-00004-0092	RIGOBERTO TDVAR AGUILAR	8,674.00
2119-013-00004-0097	CHRISTOFER ALEXIS GDNZALEZ GUTIERREZ	32,008.00
2119-013-00004-0111	LAZARO CORNEJO GOMEZ	4,462.00
2119-013-00004-0114	MOISES ENRIQUE GARCIA ESPINOZA	105.00
2119-013-00004-0160	MIGUEL CERVANTES GARCIA	35,021.00
2119-013-00004-0185	GRATIFICACION FIN DE AÑO 2019 POR PAGAR	2,596,953.00
2119-013-00004-0186	CLAUDIO ADRIAN RAMIREZ TINOCO	4,212.00
2119-013-00004-0187	MARIA HORTENCIA VERONICA VAZQUEZ VAZQUEZ	2,917.00
	TOTAL	24,491,758.72

II) NOTAS AL ESTADO DE ACTIVIDADES

Ingresos de Gestión

CRI	NOMBRE	TOTAL
10000	IMPUESTOS.	10,442,419.00
20000	CUOTAS Y APORTACIONES DE SEGURIDAD SOCIAL.	0.00
30000	CONTRIBUCIONES DE MEJORAS.	273,000.00
40000	DERECHOS	10,356,230.89
50000	PRODUCTOS.	275,839.21
60000	APROVECHAMIENTOS.	5,898,124.94
70000	INGRESOS POR VENTA DE BIENES Y SERVICIOS.	0.00
80000	PARTICIPACIONES Y APORTACIONES.	202,352,082.97
90000	TRANSFERENCIAS, ASIGNACIONES, SUBSIDIOS Y OTRAS AYUDAS.	60,000.00
	OTROS INGRESOS Y BENEFICIOS	6,000.00
00000	INGRESOS DERIVADOS DE FINANCIAMIENTOS.	0.00
	TOTALES	229,663,697.01

Gastos y Otras Perdidas

5111	GASTOS DE FUNCIONAMIENTO.	151,243,971.23
5211	TRANSFERENCIAS, ASIGNACIONES, SUBSIDIOS Y OTRAS AYUDAS	12,841,293.26
5311	PARTICIPACIONES Y APORTACIONES	0.00
5411	INTERESES, COMISIONES Y OTROS GASTOS DE LA DEUDA PÚBLICA	0.00
5511	OTROS GASTOS Y PERDIDAS EXTRAORDINARIAS	2,505,625.34
5611	INVERSION PUBLICA.	63,611,139.31
	TOTALES	230,202,029.14

III) NOTAS AL ESTADO DE VARIACIONES EN LA HACIENDA PÚBLICA

En el rubro denominado Hacienda Pública / Patrimonio Generado al 4to trimestre 2019 refleja un importe de \$-538,332.13 (menos quinientos treinta y ocho mil trescientos treinta y dos pesos 13/100 M.N.). Dicha cantidad se presenta de manera resumida, relacionando a continuación los montos que conforman el resultado obtenido

INGRESOS Y OTROS BENEFICIOS	229,663,697.01
GASTOS Y OTRAS PÉRDIDAS	230,202,029.14
PATRIMONIO GENERADO EN EL EJERCICIO	-538,332.13

V) CONCILIACIONES ENTRE LOS INGRESOS PRESUPUESTARIOS Y CONTABLES, ASÍ COMO ENTRE LOS EGRESOS PRESUPUESTARIOS Y LOS GASTOS CONTABLES

A continuación se presenta la conciliación entre los ingresos presupuestarios y contables:

1.- INGRESOS PRESUPUESTARIOS	
2.- MAS INGRESOS CONTABLES NO PRESUPUESTARIOS	229,657,697.01
INCREMENTO POR VARIACION DE INVENTARIOS	6,000.00
DISMINUCION DEL EXCESO DE ESTIMACION POR PERDIDA O DETERIORO U OBSOLESCENCIA	0.00
DISMINUCION DEL EXCESO DE PRDVISIONES	0.00
OTROS INGRESOS Y BENEFICIOS VARIOS	0.00
OTROS INGRESOS CONTABLES NO PRESUPUESTARIOS	6,000.00
3.- MENOS INGRESOS PRESUPUESTARIOS NO CONTABLES	0.00
PRODUCTOS DE CAPITAL	0.00
APROVECHAMIENTOS DE CAPITAL	0.00
INGRESOS DERIVADOS DE FINANCIAMIENTOS.	0.00
OTROS INGRESOS PRESUPUESTARIOS NO CONTABLES	0.00
4.- INGRESOS CONTABLES (4=1+2-3)	229,663,697.01

Conciliación entre egresos presupuestarios y contables:

1.- TOTAL DE EGRESOS (PRESUPUESTARIOS)	236,074,441.77
2.- MENOS EGRESOS PRESUPUESTARIOS NO CONTABLES	71,989,177.28
MOBILIARIO Y EQUIPO DE ADMINISTRACIÓN	179,468.30
MOBILIARIO, EQUIPO EDUCACIONAL Y RECREATIVO	54,478.99
EQUIPO E INSTRUMENTAL MÉDICO Y DE LABDRATORIO	0.00
VEHÍCULOS Y EQUIPO DE TRANSPORTE	3,283,020.58
EQUIPO DE DEFENSA Y SEGURIDAD	126,126.80
MAQUINARIA, OTROS EQUIPOS Y HERRAMIENTAS	36,281.51
ACTIVOS BIOLÓGICOS	0.00
BIENES INMUEBLES	65,324,326.05
ACTIVOS INTANGIBLES	0.00
OBRAS PÚBLICAS EN BIENES PROPIOS	0.00
ACCIONES Y PARTICIPACIONES DE CAPITAL	0.00
COMPRA DE TÍTULOS Y VALORES	0.00
INVERSIONES EN FIDEICOMISOS, MANDATOS Y OTROS ANALOGOS	0.00
PROVISIONES PARA CONTINGENCIAS Y OTRAS EROGACIONES ESPECIALES	0.00
AMORTIZACIÓN DE LA DEUDA PÚBLICA	0.00
ADEUDOS DE EJERCICIOS FISCALES ANTERIORES (ADEFAS).	2,985,475.05
OTROS EGRESOS PRESUPUESTALES NO CONTABLES	0.00
3.- MAS GASTOS CONTABLES NO PRESUPUESTALES	66,116,764.65
ESTIMACIONES, DEPRECIACIONES, DETERIOROS, OBSOLESCENCIA Y AMORTIZACIONES	2,505,625.34
PRDVISIONES	0.00
DISMINUCIÓN DE INVENTARIDOS	0.00
AUMENTO POR INSUFICIENCIA DE ESTIMACIONES POR PÉRDIDA O DETERIORO U OBSOLESCENCIA	0.00
AUMENTO POR INSUFICIENCIA DE PROVISIONES	0.00
OTROS GASTOS	0.00
OTROS GASTOS CONTABLES NO PRESUPUESTALES	63,611,139.31
4.- TOTAL DE GASTOS CONTABLE (4 = 1 - 2 + 3)	230,202,029.14


 ATENTAMENTE
 C. NORA DOMINGA HERNÁNDEZ PATIÑO
 TESORERA MUNICIPAL
 MUNICIPIO DE CAMARGO, MICH.
 H. AYUNTAMIENTO
 2018-2021

b) NOTAS DE MEMORIA (CUENTAS DE ORDEN)

Las cuentas de orden presupuestales de Ingresos, se integran de la siguiente manera:

	NOMBRE	SALDO
811	LEY DE INGRESOS ESTIMADA	208,325,495.21
812	LEY DE INGRESOS POR EJECUTAR	-204,379,706.75
813	MODIFICACIONES A LA LEY DE INGRESOS ESTIMADA	25,277,990.26
814	LEY DE INGRESOS DEVENGADA	0.00
815	LEY DE INGRESOS RECAUDADA	229,657,697.01

Las cuentas de orden presupuestales de Egresos, se integran de la siguiente manera:

821	PRESUPUESTO DE EGRESOS APROBADO	208,325,495.21
822	PRESUPUESTOS DE EGRESOS POR EJERCER	-192,288,558.10
823	MODIFICACIÓN AL PRESUPUESTO DE EGRESOS APROBADO	43,815,101.71
824	PRESUPUESTOS DE EGRESOS COMPROMETIDO	29,218.04
825	PRESUPUESTOS DE EGRESOS DEVENGADO	0.00
826	PRESUPUESTOS DE EGRESOS EJERCIO	5,144,466.88
827	PRESUPUESTO DE EGRESOS PAGADO	230,929,974.89


ATENTAMENTE

C. NORA HERNÁNDEZ PATIÑO
TESORERA MUNICIPAL
MUNICIPIO DE TACÁMBARO, MICH.
PERÍODO DE EJERCICIO
2018-2021

NOTAS DE GESTIÓN ADMINISTRATIVA**1. Introducción:**

Los Estados Financieros de los entes públicos, proveen de información financiera a los principales usuarios de la misma, al Congreso y a los ciudadanos.

El objetivo del presente documento es la revelación del contexto y de los aspectos económicos financieros más relevantes que influyeron en las decisiones del período, y que deberán ser considerados en la elaboración de los estados financieros para la mayor comprensión de los mismos y sus particularidades.

De esta manera, se informa y explica la respuesta del gobierno a las condiciones relacionadas con la información financiera de cada período de gestión; además, de exponer aquellas políticas que podrían afectar la toma de decisiones en períodos posteriores.

2. Describir el panorama Económico y Financiero:

Este Municipio de Tacámbaro inicia el año 2019 con un presupuesto de \$208'325,495.21. Ahora bien, posterior a este presupuesto, uno de los ingresos principales, el Fondo de Aportaciones para la Infraestructura Social Municipal, creció hasta \$45'909,669 para este año 2019.

3. Autorización e Historia:

a) Fecha de creación del ente.

En 1528 se otorgó en encomienda al Cristóbal de Oñate y posteriormente se constituyó en República de Indios.

La evangelización en el lugar se inició con la llegada de los frailes agustinos Juan de San Román y Diego de Chávez.

En el año de 1535, aproximadamente, se fundó el pueblo de Tacámbaro y en 1540, se estableció la capilla y el convento adjunto. En 1631, se estableció el partido de indios, nombrándose a Tacámbaro cabecera del mismo. En esa época tenía ocho barrios y muy poca población, debido a las epidemias y principalmente la de 1575, que casi acabó con los indígenas del lugar.

En 1706 se designó prior de Tacámbaro a Fray Francisco de Fonseca, quien se dedicó a la reconstrucción del convento y a mejorar el poblado, trazado de calles, introduciendo agua, impulsando el comercio y consiguiendo sofres para los españoles.

Después de consumada la independencia, en 1822, Tacámbaro se encontraba en ruinas y quemadas sus haciendas y ranchos inmediatos, tocó a sus pobladores, la ardua labor de reconstrucción. En 1828, siendo Gobernador Don José Salgado, se decretó la elevación de Tacámbaro a la categoría de Villa. Fue el 11 de abril de ese año.

El 10 de diciembre de 1831, por la Ley Territorial de ese año se constituyó en municipio. El título de ciudad, lo obtuvo el 21 de septiembre de 1859 por decreto del entonces Gobernador, el General Epitacio Huerta, denominándosele Ciudad de Codallos. Los habitantes hicieron gestiones para que el nombre de la cabecera municipal fuera Tacámbaro de Codallos, mismo que hasta hoy conserva.

Durante la Revolución, a finales de 1919, se declaró a Tacámbaro capital del estado, siendo Gobernador el general Gertrudis G. Sánchez. Posteriormente los poderes fueron trasladados a Nocupétaro.

Tacámbaro recibe su denominación como Pueblo Mágico el 21 de Noviembre de 2012.

b) Principales cambios en su estructura

La estructura está basada en Ley Orgánica Municipal del Estado de Michoacán de Ocampo promulgada el 31 de diciembre de 2001. Con más de 13 adiciones y más 17 reformas a la misma, la última fue de fecha 30 de octubre de 2018.

4. Organización y Objeto Social:

a) Objeto social.

Administración Pública Municipal

b) Principal actividad.

Prestar Servicios Públicos a la población de conformidad al artículo 115 de la Constitución Política de los Estados Unidos Mexicanos, 117 de la Constitución Política para el Estado de Michoacán y 72 de la Ley Orgánica Municipal para el Estado de Michoacán:

Agua potable, drenaje, alcantarillado, tratamiento y disposición de sus aguas residuales

Alumbrado público

Limpia, recolección, traslado, tratamiento y disposición final de residuos

Mercados y centrales de abasto

Panteones

Rastro

Calles, parques y jardines y su equipamiento

Seguridad pública, en los términos del artículo 21 de esta Constitución, policía preventiva municipal

Tránsito y Vialidad

Educación

Bibliotecas públicas

Asistencia y salud pública

Protección civil

Desarrollo urbano y rural

c) Ejercicio fiscal.

2019 (Enero a Diciembre)

d) Régimen jurídico.

Institución de orden público, base de la división territorial y de la organización política y administrativa del Estado de Michoacán, con personalidad jurídica y patrimonio propio, autónomo en su Gobierno Interior y con libre administración de su Hacienda, de acuerdo al artículo 115 de la Constitución Política de los Estados Unidos Mexicanos, 111 de la Constitución Política para el Estado de Michoacán y 2 de la Ley Orgánica Municipal para el Estado de Michoacán.

Persona Moral sin fines de lucro.

e) Consideraciones fiscales del ente:

IMPUESTO SOBRE LA RENTA

Persona Moral no contribuyente por la percepción de sus ingresos, de conformidad con los artículos 93, 94 y 102 de la Ley del Impuesto Sobre la Renta.

Retenedor por los pagos por servicios personales subordinados, de conformidad con el artículo, 110 y 113 de Ley del Impuesto Sobre la Renta.

Retenedor por los pagos por asimilados a salarios de conformidad con el artículo, 110 y 113 de Ley del Impuesto Sobre la Renta.

Retenedor por los pagos por servicios personales independientes de conformidad con el artículo 102, 120 y 127 de la Ley del Impuesto Sobre la Renta.

Retenedor por los pagos por Arrendamiento de Inmuebles de conformidad con el artículo 102, 141 y 143 de la Ley del Impuesto Sobre la Renta.

IMPUESTO AL VALOR AGREGADO

La mayor parte está gravada a la tasa del 0%, conforme al artículo 2-A, fracción II inciso h) de la Ley del Impuesto al Valor Agregado.

IMPUESTO EMPRESARIAL A TASA ÚNICA

No contribuyente por la percepción de sus ingresos conforme al artículo 4 fracción I de la Ley del Impuesto Empresarial a Tasa Única.

IMPUESTO LOCAL SOBRE NOMINAS

Contribuyente por los pagos efectuados por servicios personales subordinados conforme al artículo 1 de la Ley de Hacienda para el Estado de Michoacán.

f) Estructura organizacional básica.

- 101 PRESIDENCIA
- 102 SINDICATURA
- 103 SECRETARIA
- 104 TESORERIA
- 105 DESARROLLO ECONÓMICO
- 106 OFICIALÍA MAYOR
- 107 DIRECCIÓN DE OBRAS PÚBLICAS
- 108 CONTRALORIA MUNICIPAL
- 109 DIRECCIÓN DE DESARROLLO URBANO Y ECOLOGÍA
- 110 DIRECCIÓN DE DESARROLLO SOCIAL
- 111 DESARROLLO INTEGRAL DE LA FAMILIA
- 112 SECRETARIA TÉCNICA
- 113 SEGURIDAD PÚBLICA
- 114 DIRECCIÓN DE TURISMO
- 115 DIRECCIÓN INSTANCIA DE LA MUJER TACAMBARENSE

g) Fideicomisos, mandatos y análogos de los cuales es fideicomitente o fiduciario.

El municipio no cuenta con fideicomisos

5. Bases de Preparación de los Estados Financieros:

a) Si se ha observado la normatividad emitida por el CONAC y las disposiciones legales aplicables.

Se ha observado toda la normatividad emitida por el CONAC

La Ley de Ingresos para el Municipio de Tacámbaro Mich.

La Ley de Hacienda para los Municipios del Estado de Michoacán

La Ley Orgánica Municipal para el Estado de Michoacán.

Ley de Planeación Hacendaria, Presupuesto, Gasto Público y Contabilidad Gubernamental del Estado de Michoacán de Ocampo.

Ley de Fiscalización Superior del Estado de Michoacán.

Lineamientos para la Presentación de la Cuenta Pública e Informes Trimestrales de los Municipios del Estado de Michoacán ante la Auditoría Superior de Michoacán.

b) La normatividad aplicada para el reconocimiento, valuación y revelación de los diferentes rubros de la información financiera, así como las bases de medición utilizadas para la elaboración de los estados financieros; por ejemplo: costo histórico, valor de realización, valor razonable, valor de recuperación o cualquier otro método empleado y los criterios de aplicación de los mismos.

El total de las operaciones están reconocidas a su Costo Histórico

c) Postulados básicos.

Los Emitidos por el CONAC:

1. Sustancia Económica
2. Entes Públicos
3. Existencia Permanente
4. Revelación Suficiente
5. Importancia Relativa
6. Registro e Integración Presupuestaria
7. Consolidación de la Información Financiera
8. Devengo Contable

- 9. Valuación
- 10. Dualidad Económica
- 11. Consistencia

d) Normatividad supletoria.

Las permitidas por la Normatividad del CONAC:

6. Políticas de Contabilidad Significativas:

a) Actualización:

A lo largo de la Historia de este Ente, no se ha utilizado ningún Método para la Actualización del Valor de los Activos, Pasivos y Hacienda Pública y/o Patrimonio.

b) Informar sobre la realización de operaciones en el extranjero y de sus efectos en la información financiera gubernamental:

Durante 2019, no se han realizado operaciones en Moneda Extranjera, y en todo caso si se realizara alguna, invariablemente el registro se realizará en su equivalente en Moneda Nacional al tipo de cambio del día de la operación

c) Método de valuación de la inversión en acciones de Compañías subsidiarias no consolidadas y asociadas:

No se tienen acciones de algún otro Ente

d) Sistema y método de valuación de inventarios y costo de lo vendido:

No existen productos en inventarios, ya que la adquisición de los bienes es para consumo inmediato llevando directamente el costo al gasto.

e) Beneficios a empleados:

No se tienen reservas para beneficios futuros de los empleados, más que las contempladas anualmente en el presupuesto de egresos del ejercicio presente.

f) Provisiones:

No se cuenta con Provisiones.

g) Reservas:

No se cuenta con Reservas

h) Cambios en políticas contables y corrección de errores junto con la revelación de los efectos que se tendrá en la información financiera del ente público, ya sea retrospectivos o prospectivos:

El cambio en las políticas contables se ve del ejercicio 2013 al ejercicio 2014 provocado por la implementación de los momentos contables de los Ingresos y Egresos normados por el CONAC. Actualmente se está trabajando en correcciones de registros contables erróneos detectados que se están sustentando y preparando para que el H. Ayuntamiento autorice las correcciones correspondientes.

i) Reclasificaciones:

No existe reclasificaciones importantes en el periodo que se informa.

j) Depuración y cancelación

de saldos:

No existe reclasificaciones importantes en el periodo que se informa.

7. Posición en Moneda Extranjera y Protección por Riesgo Cambiario:

a) Activos en moneda extranjera:

No se tienen Activos en moneda extranjera.

b) Pasivos en moneda extranjera:

No se tienen Pasivos en moneda extranjera.

c) Posición en moneda extranjera:

No se tienen operaciones en moneda extranjera.

d) Tipo de cambio:

No se tienen operaciones en moneda extranjera.

e) Equivalente en moneda nacional:

No se tienen operaciones en moneda extranjera.

8. Reporte Analítico del Activo:

a) Vida útil o porcentajes de depreciación, deterioro o amortización utilizados en los diferentes tipos de activos:

Hasta 2019, la depreciación de los bienes es de

24,075,771.88

b) Cambios en el porcentaje de depreciación o valor residual de los activos:
Establecidas según los montos autorizados

c) Importe de los gastos capitalizados en el ejercicio, tanto financieros como de investigación y desarrollo:
No se tienen este tipo de gastos en el periodo que se informa.

d) Riesgos por tipo de cambio o tipo de interés de las inversiones financieras:
No se tienen inversiones financieras en moneda extranjera.

e) Valor activado en el ejercicio de los bienes construidos por la entidad:

Los bienes construidos durante 2019 se reconocen dentro de ACTIVO a su costo histórico, de conformidad con el artículo 29 de la Ley General de Contabilidad Gubernamental.

f) Otras circunstancias de carácter significativo que afecten el activo, tales como bienes en garantía, señalados en embargos, litigios, títulos de inversiones entregados en garantías, baja significativa del valor de inversiones financieras, etc.:

No se tienen situaciones importantes que afecten los activos del Ente al periodo que se informa.

g) Desmantelamiento de Activos, procedimientos, implicaciones, efectos contables:

No se tienen desmantelamiento de Activos

h) Administración de activos; planeación con el objetivo de que el ente los utilice de manera más efectiva:

Se utilizan los activos con la operación y mantenimiento óptimo.

Adicionalmente, se deben incluir las explicaciones de las principales variaciones en el activo, en cuadros comparativos como sigue:

a) Inversiones en valores:

No se tienen inversiones en valores.

b) Patrimonio de Organismos descentralizados de Control Presupuestario Indirecto:

No se tiene Patrimonio en Organismos descentralizados de Control Presupuestario Indirecto

c) Inversiones en empresas de participación mayoritaria:

No se tiene inversión en este tipo de empresas.

d) Inversiones en empresas de participación minoritaria:

No se tiene inversión en este tipo de empresas.

e) Patrimonio de organismos descentralizados de control presupuestario directo, según corresponda:

No se tiene Patrimonio en Organismos descentralizados de Control Presupuestario directo

9. Fideicomisos, Mandatos y Análogos:

a) Por ramo administrativo que los reporta:

No cuenta con fideicomisos mandatos y análogos

b) Enlistar los de mayor monto de disponibilidad, relacionando aquéllos que conforman el 80% de las disponibilidades:

No aplica

10. Reporte de la Recaudación:

a) Análisis del comportamiento de la recaudación correspondiente al ente público o cualquier tipo de ingreso, de forma separada los ingresos locales de los federales:

Se presenta por separado en las notas de desglose

b) Proyección de la recaudación e ingresos en el mediano plazo:

Se estima que la recaudación solamente crecerá por los porcentajes permitidos por Ley de año a año.

11. Información sobre la Deuda y el Reporte Analítico de la Deuda:

a) Utilizar al menos los siguientes indicadores: deuda respecto al PIB y deuda respecto a la recaudación tomando, como mínimo, un período igual o menor a 5 años.

No se tiene Deuda

b) Información de manera agrupada por tipo de valor gubernamental o instrumento financiero en la que se considere intereses, comisiones, tasa, perfil de vencimiento y otros gastos de la deuda.

No aplica

12. Calificaciones otorgadas:

No se cuenta con calificaciones otorgadas o certificaciones

13. Proceso de Mejora:

Se informará de:

a) Principales Políticas de control interno:

Apego al presupuesto con racionalidad y transparencia

b) Medidas de desempeño financiero, metas y alcance:

Racionar el uso de los recursos, para alcanzar el cumplimiento de las funciones para el ejercicio completo.

14. Información por Segmentos:

Toda la información del Ente, está procesada y se encuentra disponible por Unidad Responsable de realizar las funciones propias.


15. Eventos Posteriores al Cierre:

El ente público no tiene hechos ocurridos en el período posterior al que informa, que proporcionen mayor evidencia sobre eventos que le afectan económicamente y que no se conocían a la fecha de cierre.

16. Partes Relacionadas:

No existen partes relacionadas que pudieran ejercer influencia significativa sobre la toma de decisiones financieras y operativas.




TESORERÍA MUNICIPAL
C. NORA DOMINGA HERNÁNDEZ PATINO
TESORERA MUNICIPAL
MUNICIPIO DE TACAMBARO, MICH
H. AYUNTAMIENTO
2018-2021



ESTADO ANALITICO DEL ACTIVO

DEL 1 DE ENERO AL 31 DE DICIEMBRE DE 2019

Página: 1 de 1

CONCEPTO	SALDO INICIAL	CARGOS	ABONOS	SALDO FINAL	VARIACION EN EL PERIODO
ACTIVO	54,484,099.20	720,619,805.20	727,120,509.74	47,983,394.66	-6,500,704.54
ACTIVO CIRCULANTE.	25,368,942.73	648,686,022.46	658,073,664.58	15,981,300.61	-9,387,642.12
EFFECTIVO Y EQUIVALENTES DE EFFECTIVO	7,080,777.29	379,460,434.56	382,501,675.96	4,039,535.89	-3,041,241.40
DERECHOS A RECIBIR EFFECTIVO O EQUIVALENTES.	14,255,438.38	244,020,506.18	253,202,114.72	5,073,829.84	-9,181,608.54
DERECHOS A RECIBIR BIENES O SERVICIOS.	3,962,855.45	21,448,995.72	19,100,396.90	6,311,454.27	2,348,598.82
INVENTARIOS.	0.00	0.00	0.00	0.00	0.00
ALMACENES.	69,871.61	3,756,086.00	3,289,477.00	556,480.61	486,609.00
ESTIMACIÓN POR PÉRDIDA O DETERIORO DE ACTIVOS CIRCULANTES	0.00	0.00	0.00	0.00	0.00
OTROS ACTIVOS CIRCULANTES.	0.00	0.00	0.00	0.00	0.00
ACTIVO NO CIRCULANTE.	29,115,156.47	71,933,782.74	69,046,845.16	32,002,094.05	2,886,937.58
INVERSIONES FINANCIERAS A LARGO PLAZO.	0.00	0.00	0.00	0.00	0.00
DERECHOS A RECIBIR EFFECTIVO O EQUIVALENTE A LARGO PLAZO.	0.00	0.00	0.00	0.00	0.00
BIENES INMUEBLES, INFRAESTRUCTURA Y CONSTRUCCIONES EN PROCESO.	23,526,419.57	68,244,357.56	66,531,170.82	25,239,606.31	1,713,186.74
BIENES MUEBLES.	26,882,493.20	3,689,425.18	10,049.00	30,561,869.38	3,679,376.18
ACTIVOS INTANGIBLES.	276,390.24	0.00	0.00	276,390.24	0.00
DEPRECIACIÓN, DETERIORO Y AMORTIZACIÓN ACUMULADA DE BIENES.	21,570,146.54	0.00	2,505,625.34	24,075,771.88	2,505,625.34
ACTIVOS DIFERIDOS.	0.00	0.00	0.00	0.00	0.00
ESTIMACIÓN POR PÉRDIDA O DETERIORO DE ACTIVOS NO CIRCULANTES.	0.00	0.00	0.00	0.00	0.00
OTROS ACTIVOS NO CIRCULANTES.	0.00	0.00	0.00	0.00	0.00

BAJO PROTESTA DE DECIR VERDAD FIRMO EL CUARTO INFORME TRIMESTRAL MAS NOTAS DE PORTO

ING. SALVADOR BARRERA MEDRANO
PRESIDENTE MUNICIPAL
TACAMBARO
2018-2021

C. EVA MARIA BARRIGA REYES
SINDICATURA
MUNICIPAL
TACAMBARO
MICH.
H. AYUNTAMIENTO
2018-2021

C. NORA DOMINGA HERNANDEZ PATINO
TESORERO
MUNICIPAL
TACAMBARO, MICH.
H. AYUNTAMIENTO
2018-2021

JUAN RAMIRO SORIANO DEL TORO
CONTRALOR

"Bajo protesta de decir verdad, declaramos que este reporte y sus notas son razonablemente correctos, y son responsabilidad del emisor."