



MUNICIPIO DE TACAMBARO MICHOACAN

0000029

ESTADO DE SITUACION FINANCIERA

AL 31 DE DICIEMBRE DE 2019


	2019	2018		2019	2018
<b>ACTIVO</b>			<b>PASIVO</b>		
<b>ACTIVO CIRCULANTE.</b>			<b>PASIVO CIRCULANTE.</b>		
EFFECTIVO Y EQUIVALENTES DE EFFECTIVO	4,039,535.89	7,080,777.29	CUENTAS PDR PAGAR A CORTO PLAZO.	24,491,758.72	38,405,683.93
DERECHOS A RECIBIR EFFECTIVO O EQUIVALENTES.	5,073,829.84	14,255,438.38	DOCUMENTOS PDR PAGAR A CORTO PLAZO.	D.00	0.00
DERECHOS A RECIBIR BIENES D SERVICIOS.	6,311,454.27	3,962,855.45	PORCIÓN A CORTO PLAZO DE LA DEUDA PÚBLICA A LARGO PLAZO.	0.00	0.00
INVENTARIOS.	0.00	D.00	TÍTULOS Y VALORES A CORTO PLAZO.	0.00	0.00
ALMACENES.	556,480.61	69,871.61	PASIVOS DIFERIDOS A CORTO PLAZO.	0.00	0.00
ESTIMACIÓN POR PÉRDIDA O DETERIORO DE ACTIVOS CIRCULANTES	0.00	D.00	FONDOS Y BIENES DE TERCEROS EN GARANTÍA Y/D ADMINISTRACIÓN CORTO PLAZO.	D.00	0.00
OTROS ACTIVOS CIRCULANTES.	0.00	0.00	PROVISIONES A CORTO PLAZO.	0.00	0.00
<b>TOTAL DE ACTIVOS CIRCULANTES</b>	<b>15,981,300.61</b>	<b>25,368,942.73</b>	OTROS PASIVOS A CORTO PLAZO.	0.00	0.00
<b>ACTIVO NO CIRCULANTE.</b>			<b>TOTAL DE PASIVOS CIRCULANTES</b>	<b>24,491,758.72</b>	<b>38,405,683.93</b>
INVERSIONES FINANCIERAS A LARGO PLAZO.	0.00	0.00	<b>PASIVO NO CIRCULANTE.</b>		
DERECHOS A RECIBIR EFFECTIVO O EQUIVALENTE A LARGO PLAZO.	0.00	0.00	CUENTAS PDR PAGAR A LARGO PLAZO.	0.00	0.00
BIENES INMUEBLES, INFRAESTRUCTURA Y CONSTRUCCIONES EN PROCESO.	25,239,606.31	23,526,419.57	DOCUMENTOS PDR PAGAR A LARGO PLAZO.	0.00	0.00
BIENES MUEBLES.	30,561,869.38	26,882,493.20	DEUDA PÚBLICA A LARGO PLAZO.	0.00	0.00
ACTIVOS INTANGIBLES.	276,390.24	276,390.24	PASIVOS DIFERIDOS A LARGO PLAZO.	0.00	0.00
DEPRECIACIÓN, DETERIORO Y AMORTIZACIÓN ACUMULADA DE BIENES.	24,075,771.88	21,570,146.54	FONDOS Y BIENES DE TERCEROS EN GARANTÍA Y/O ADMINISTRACIÓN A LARGO PLAZO.	0.00	0.00
ACTIVOS DIFERIDOS.	0.00	0.00	PROVISIONES A LARGO PLAZO.	0.00	0.00
ESTIMACIÓN POR PÉRDIDA O DETERIORO DE ACTIVOS NO CIRCULANTES.	0.00	0.00	<b>TOTAL DE PASIVOS NO CIRCULANTES</b>	<b>0.00</b>	<b>0.00</b>
OTROS ACTIVOS NO CIRCULANTES.	0.00	0.00	<b>TOTAL DEL PASIVO</b>	<b>24,491,758.72</b>	<b>38,405,683.93</b>
<b>TOTAL DE ACTIVOS NO CIRCULANTES</b>	<b>32,002,094.05</b>	<b>29,115,156.47</b>	<b>HACIENDA PÚBLICA/PATRIMONIO GENERADO</b>		
<b>TOTAL DEL ACTIVO</b>	<b>47,983,394.66</b>	<b>54,484,099.20</b>	<b>HACIENDA PÚBLICA/PATRIMONIO CONTRIBUIDO.</b>	<b>13,260,150.78</b>	<b>13,260,150.78</b>




ESTADO DE SITUACION FINANCIERA  
AL 31 DE DICIEMBRE DE 2019

	2019	2018	2019	2018
APORTACIONES			13,260,150.78	13,260,150.78
DONACIONES DE CAPITAL			0.00	0.00
ACTUALIZACIÓN DE LA HACIENDA PÚBLICA/PATRIMONIO			0.00	0.00
HACIENDA PÚBLICA/PATRIMONIO GENERADO			10,231,485.16	2,818,264.49
RESULTADO DEL EJERCICIO (AHORRO/DESAHORRO)			-538,332.13	-3,972,211.94
RESULTADO DE EJERCICIOS ANTERIORES			2,474,437.15	6,446,649.09
REVALÚOS			0.00	0.00
RESERVAS			0.00	0.00
RECTIFICACIONES DE RESULTADOS DE EJERCICIOS ANTERIORES			8,295,380.14	343,827.34
EXCESO O INSUFICIENCIA EN LA ACTUALIZACIÓN DE LA HACIENDA			0.00	0.00
RESULTADO POR POSICIÓN MONETARIA			0.00	0.00
RESULTADO POR TENENCIA DE ACTIVOS NO MONETARIOS			0.00	0.00
TOTAL DE HACIENDA PUBLICA/PATRIMONIO GENERADO			23,491,635.94	16,078,415.27
TOTAL DEL PASIVO Y HACIENDA PÚBLICA/PATRIMONIO			47,983,394.66	54,484,099.20


FIRMO POR MIS ATRIBUCIONES EN NO APROBAR SU CONTENIDO POR ESTAR AUSENTE EN SESION DE CABILDO EN SU PRESENTACION




ING. SALVADOR BARRERA MEDRANO  
PRESIDENTE MUNICIPAL  
TACAMBARO  
2018-2021



C. EVA MARIA BARRIGA REYES  
SINDICO  
TACAMBARO MICH  
2018-2021



GENORA DOMINGA HERNANDEZ PATINO  
TESORERA MUNICIPAL  
DE TACAMBARO  
2018-2021



LIC. JUAN RAMIRO SORIANO DEL TORO  
CONTRALOR MUNICIPAL  
HERCENCIA TACAMBARO MICH  
MAYOR AYUNTAMIENTO  
2018-2021

"Bajo protesta de decir verdad, declaramos que este reporte y sus datos son razonablemente correctos, y son responsabilidad del emisor."